



Исследования активности украинской аудитории Интернет

август 2010

Содержание

Аудитория	2
Регионы	3
Провайдеры	4
Браузеры	5
Операционные системы	6
Экранные разрешения	7
Число цветов	8
Поисковые системы	9
Информация	10

Публикация и всякое публичное использование результатов исследования разрешено только при условии явного упоминания источника <http://top.i.ua>

Аудитория

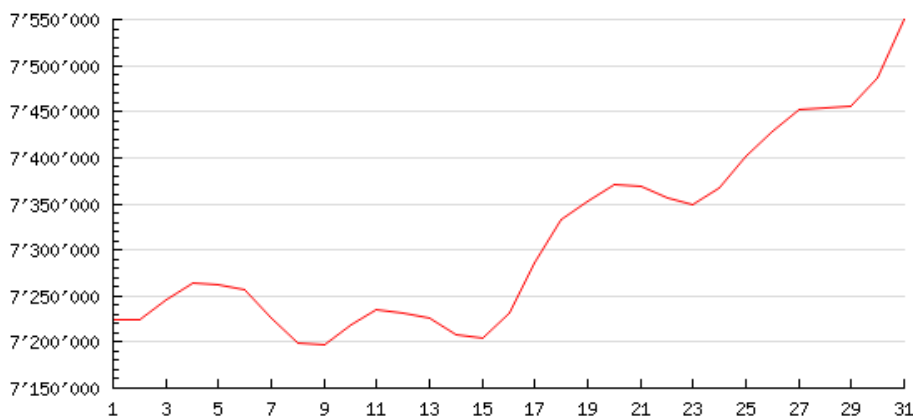


Рис. 1. Динамика аудитории украинской сети Интернет в отчетном периоде

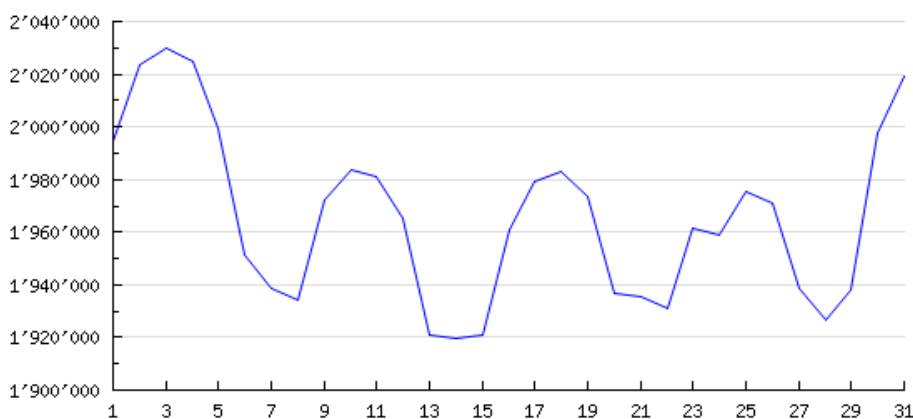


Рис. 2. Динамика ядра аудитории украинской сети Интернет в отчетном периоде

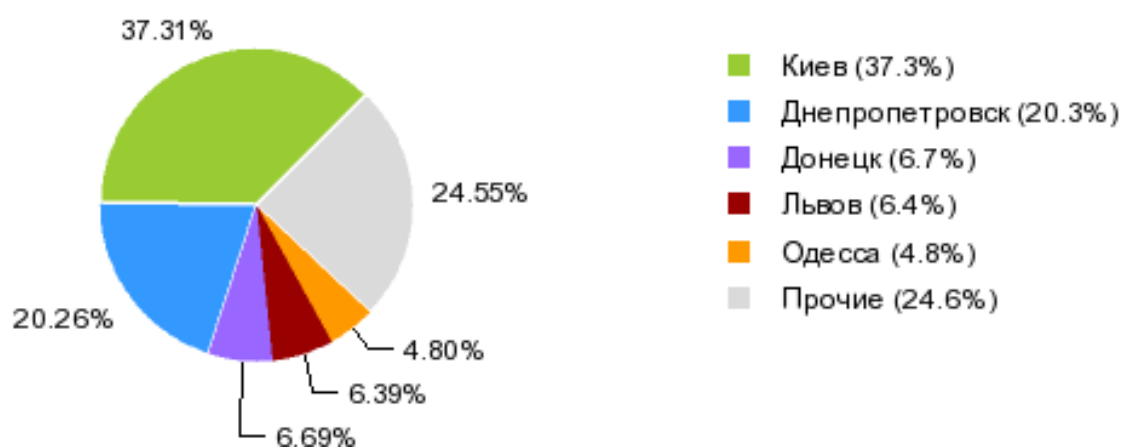
Месячная аудитория украинской сети Интернет за август составила **7'549'914** пользователей.

В неделю в среднем насчитывалось **4'313'803** уникальных пользователей, а в сутки **1'733'799**.

При этом **ядро аудитории** составило **2'019'277** в месяц. По сравнению с предыдущим месяцем **ядро аудитории увеличилось на 1%**.

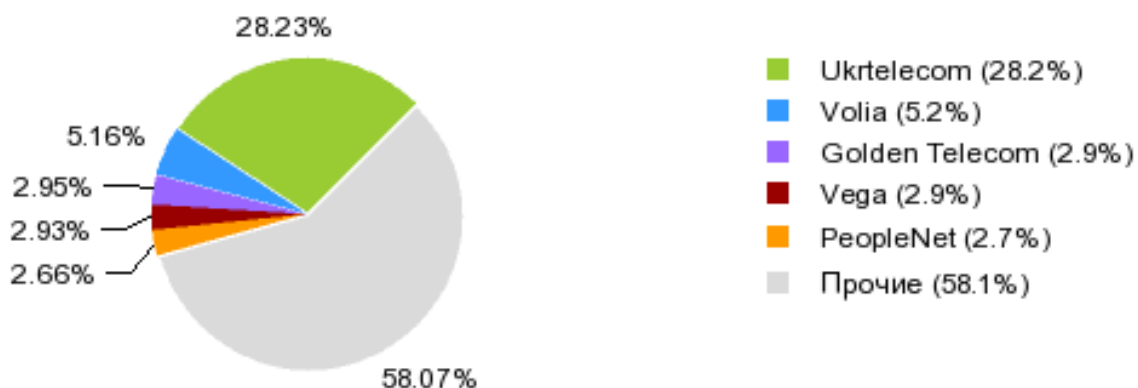
Ядро аудитории. Пользователи, которые за последние четыре недели заходили на сайт хотя бы раз в неделю. Если в одну из этих четырех недель пользователь не посещал сайт, то он не входит в ядро

Регионы



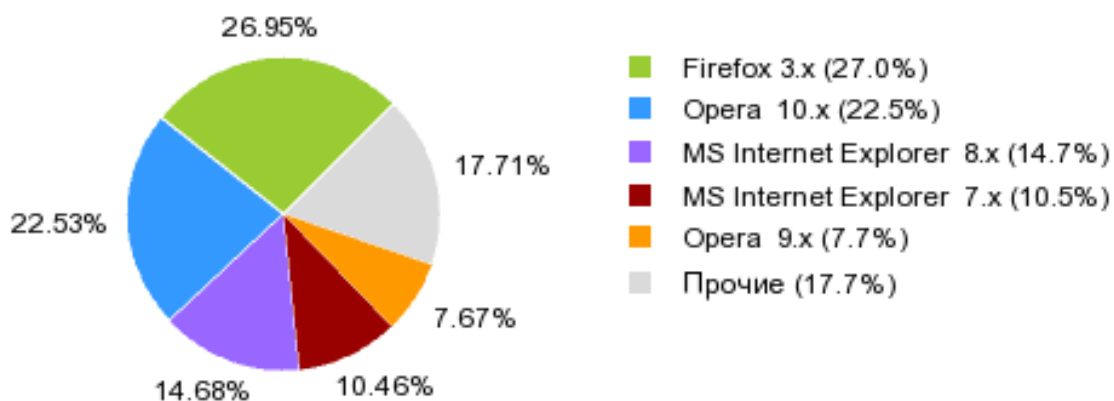
	Пользователей	Доля	Динамика
1 Киев	2'816'859	37.31%	-2.54%
2 Днепропетровск	1'529'523	20.26%	+1.04%
3 Донецк	504'797	6.69%	+1.69%
4 Львов	482'607	6.39%	+0.04%
5 Одесса	362'308	4.80%	-0.46%
6 Луганск	296'955	3.93%	-0.07%
7 Харьков	295'011	3.91%	+0.12%
8 Крым	244'395	3.24%	+0.19%
9 Запорожье	143'339	1.90%	-0.08%
10 Полтава	109'625	1.45%	-0.02%
11 Николаев	89'756	1.19%	+0.02%
12 Черкассы	85'194	1.13%	-0.04%
13 Ивано-Франковск	72'020	0.95%	-0.03%
14 Хмельницкий	63'612	0.84%	-0.02%
15 Сумы	58'144	0.77%	+0.01%

Провайдеры



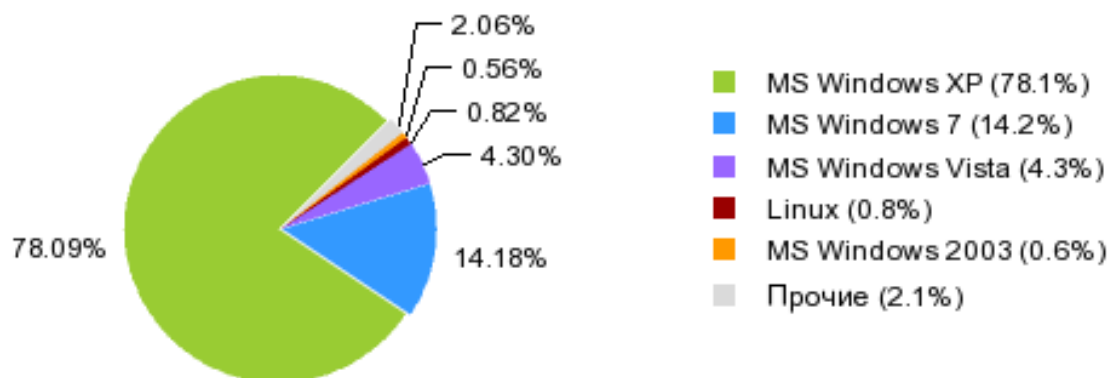
	Пользователей	Доля	Динамика
1 Ukrtelecom	2'131'286	28.23%	+4.77%
2 Volia	389'525	5.16%	+0.63%
3 Golden Telecom	222'573	2.95%	+0.77%
4 Vega	221'161	2.93%	+0.36%
5 PeopleNet	200'896	2.66%	+0.42%
6 Kyivstar GSM	198'990	2.64%	+0.49%
7 UMC	176'087	2.33%	+0.35%
8 Intertelecom	144'769	1.92%	+0.35%
9 DataGroup	105'580	1.40%	+0.14%
10 UARNet Lviv	89'264	1.18%	+0.13%
11 TeNeT Networking Centre Od	80'908	1.07%	+0.17%
12 WildPark	57'745	0.76%	+0.15%
13 FreeNet ISP	53'514	0.71%	+0.10%
14 Airbites	46'653	0.62%	+0.11%
15 Триолан	45'725	0.61%	+0.26%

Браузеры



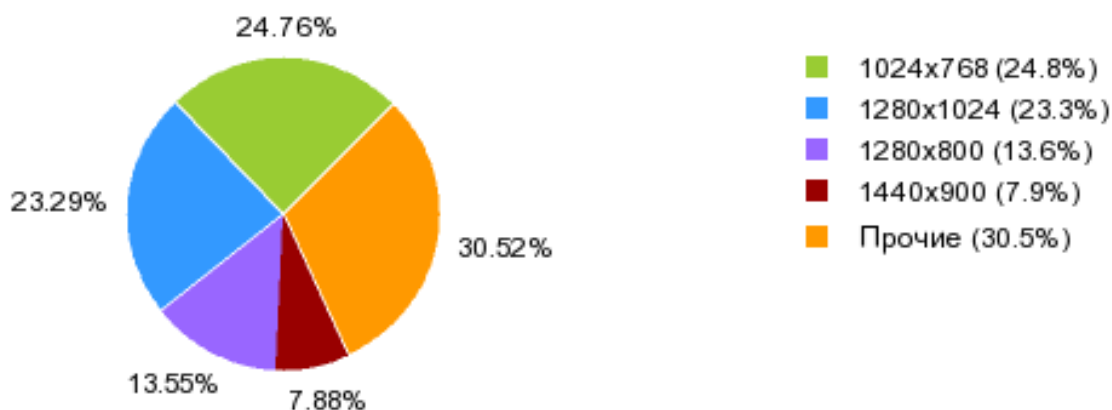
	Пользователей	Доля	Динамика
1 Firefox 3.x	2'034'720	26.95%	+0.32%
2 Opera 10.x	1'701'094	22.53%	+1.55%
3 MS Internet Explorer 8.x	1'108'332	14.68%	+0.07%
4 MS Internet Explorer 7.x	789'425	10.46%	-0.71%
5 Opera 9.x	579'398	7.67%	-0.90%
6 MS Internet Explorer 6.x	574'679	7.61%	-0.71%
7 Chrome	561'030	7.43%	+0.36%
8 Safari	74'890	0.99%	-0.00%
9 Firefox 2.x	55'515	0.74%	-0.03%
10 Netscape Navigator	15'101	0.20%	+0.04%
11 Mozilla	13'047	0.17%	-0.03%
12 Firefox 1.x	10'161	0.13%	-0.01%
13 Firefox 4.x	7'886	0.10%	+0.07%
14 Opera 8.x	4'905	0.06%	-0.01%
15 MS Internet Explorer 9.x	680	0.01%	-0.00%

Операционные системы



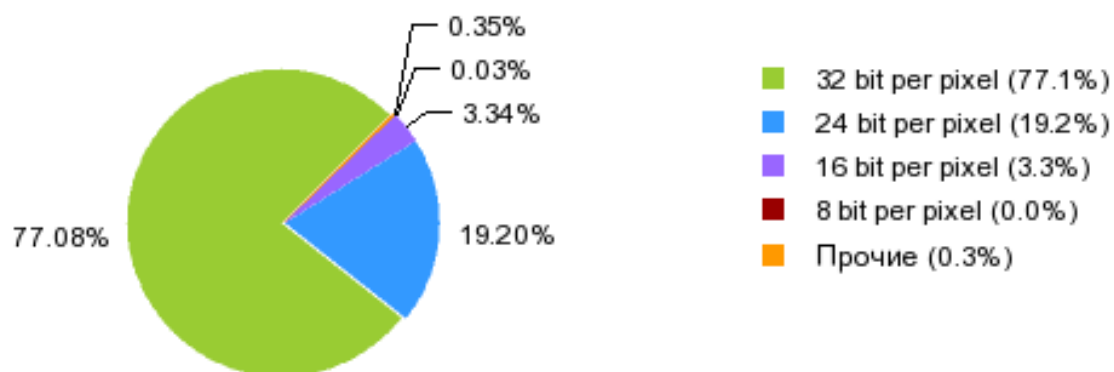
		Пользователей	Доля	Динамика
1	MS Windows XP	5'895'806	78.09%	-0.94%
2	MS Windows 7	1'070'219	14.18%	+1.17%
3	MS Windows Vista	324'649	4.30%	-0.19%
4	Linux	61'688	0.82%	+0.01%
5	MS Windows 2003	42'390	0.56%	-0.03%
6	MS Windows 2000	40'412	0.54%	-0.05%
7	Symbian	37'191	0.49%	+0.01%
8	Macintosh	32'184	0.43%	0.00%
9	MS Windows 98	14'416	0.19%	-0.02%
10	iOS	10'411	0.14%	+0.01%
11	Прочие	17'982	0.24%	+0.03%
12	Windows Mobile/CE	2'398	0.03%	-0.00%
13	J2ME/MIDP	168	0.00%	0.00%

Экранные разрешения



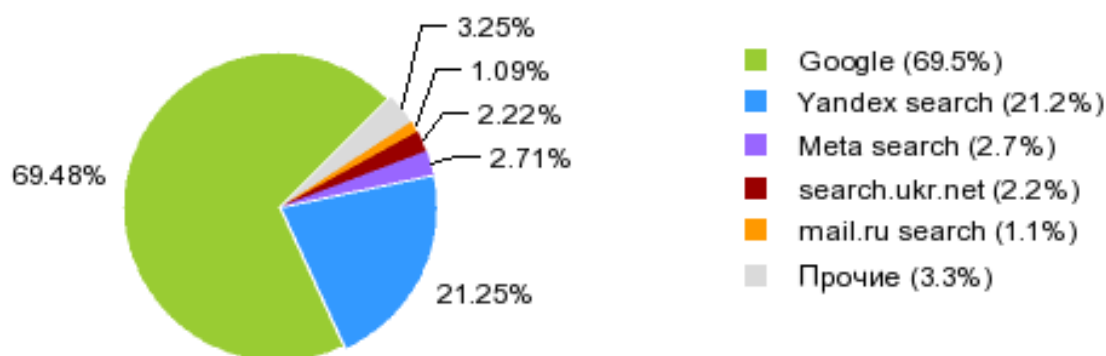
	Пользователей	Доля	Динамика	
1	1024x768	1'869'064	24.76%	-0.58%
2	1280x1024	1'758'487	23.29%	-0.26%
3	1280x800	1'023'017	13.55%	-0.22%
4	Прочие	972'478	12.88%	+0.89%
5	1440x900	595'244	7.88%	-0.00%
6	1680x1050	504'209	6.68%	+0.09%
7	1152x864	242'938	3.22%	-0.04%
8	1280x960	150'648	2.00%	-0.02%
9	1920x1080	143'746	1.90%	+0.19%
10	800x600	98'303	1.30%	-0.06%
11	1280x768	90'461	1.20%	+0.01%
12	1920x1200	29'537	0.39%	-0.00%
13	1400x1050	25'510	0.34%	-0.01%
14	1600x1200	19'724	0.26%	-0.00%
15	240x320	18'524	0.25%	-0.01%

Число цветов



		Пользователей	Доля	Динамика
1	32 bit per pixel	5'819'542	77.08%	-0.71%
2	24 bit per pixel	1'449'829	19.20%	+0.79%
3	16 bit per pixel	252'067	3.34%	-0.09%
4	Прочие	26'400	0.35%	+0.01%
5	8 bit per pixel	2'076	0.03%	-0.00%

Поисковые системы



		Пользователей	Доля	Динамика
1	Google	71'286'162	69.48%	-0.53%
2	Yandex search	21'802'817	21.25%	+0.59%
3	Meta search	2'782'589	2.71%	+0.04%
4	search.ukr.net	2'280'579	2.22%	-0.12%
5	mail.ru search	1'119'562	1.09%	+0.04%
6	www.bing.com	573'513	0.56%	-0.01%
7	search.conduit.com	539'775	0.53%	-0.02%
8	search.icq.com	500'032	0.49%	-0.03%
9	Rambler search	392'087	0.38%	+0.01%
10	images.yandex.ru	324'212	0.32%	0.00%
11	search.qip.ru	269'689	0.26%	+0.01%
12	Nigma search	198'900	0.19%	0.00%
13	www.ask.com	129'460	0.13%	-0.00%
14	Yahoo	112'743	0.11%	-0.01%
15	video.yandex.ru	99'171	0.10%	+0.01%

Информация

Данные для анализа собраны на основе счетчиков посещаемости портала I.UA.

Пользователем, в контексте исследования, считается браузер, которым пользуется человек на одном устройстве. Уникальный браузер идентифицируется с помощью автоматически установленного на него cookie файла.

Публикация и всякое публичное использование результатов исследования разрешено только при условии упоминания источника:

<http://top.i.ua>

Предложения и вопросы относительно исследования можно задавать по адресу

<http://help.i.ua/feedback>