



Исследования активности украинской аудитории Интернет

январь 2011

Содержание

Аудитория _____	2
Регионы _____	3
Провайдеры _____	4
Браузеры _____	5
Операционные системы _____	6
Экранные разрешения _____	7
Число цветов _____	8
Поисковые системы _____	9
Информация _____	10

Публикация и всякое публичное использование результатов исследования разрешено только при условии явного упоминания источника <http://top.i.ua>

Аудитория

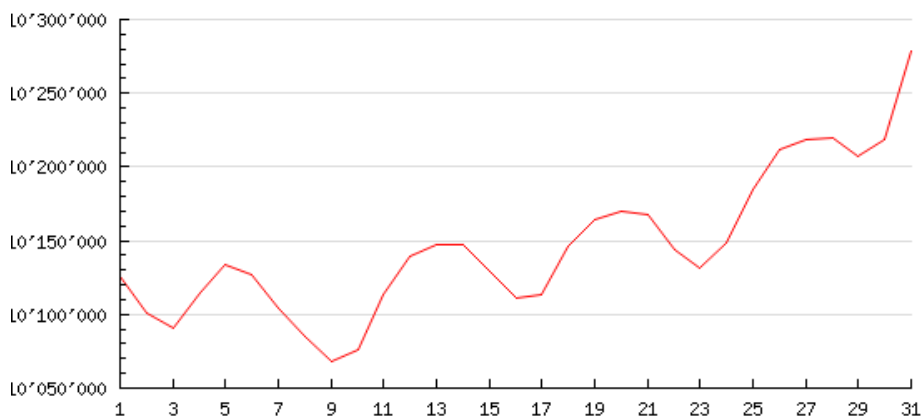


Рис. 1. Динамика аудитории украинской сети Интернет в отчетном периоде

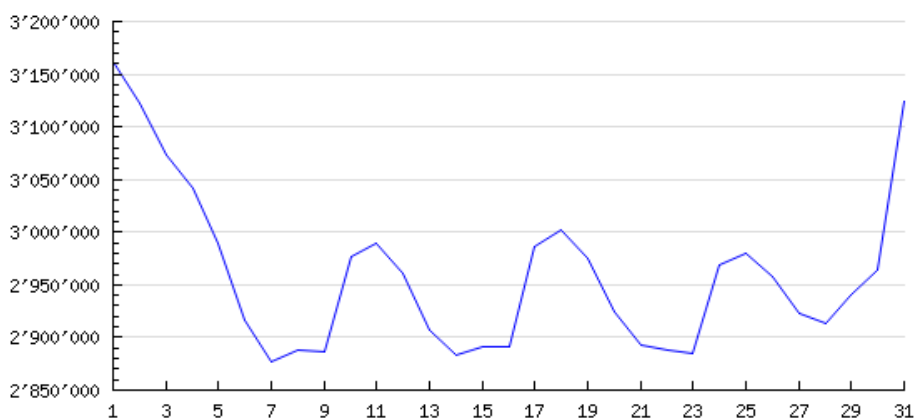


Рис. 2. Динамика ядра аудитории украинской сети Интернет в отчетном периоде

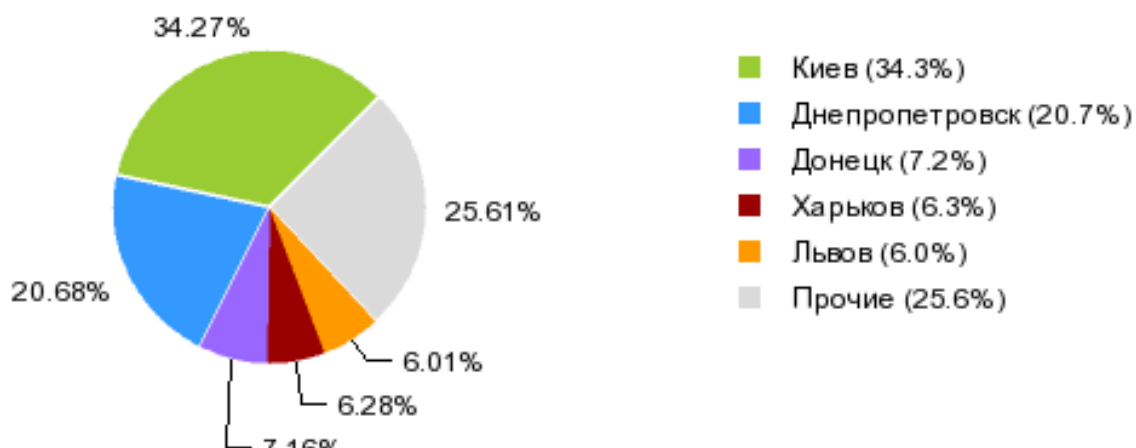
Месячная аудитория украинской сети Интернет за январь составила 10'278'533 пользователей.

В неделю в среднем насчитывалось 6'046'120 уникальных пользователей, а в сутки 2'496'771 .

При этом ядро аудитории составило 3'124'746 в месяц. По сравнению с предыдущим месяцем ядро аудитории уменьшилось на 2%.

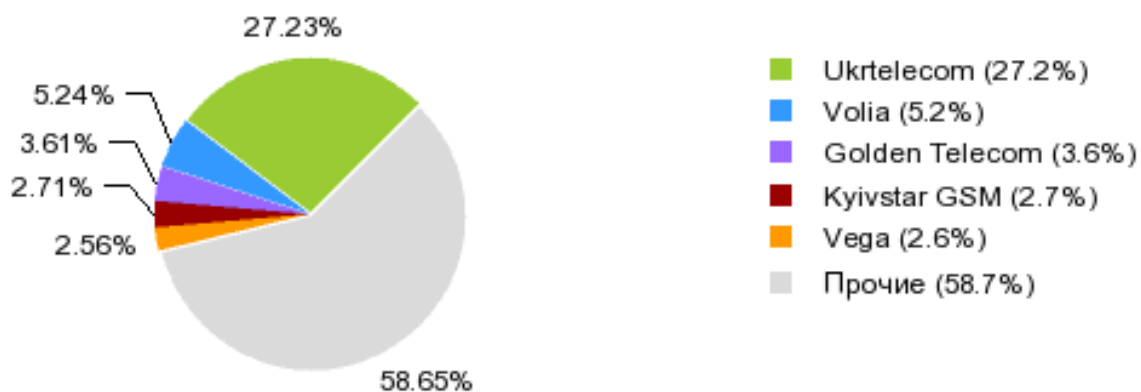
Ядро аудитории. Пользователи, которые за последние четыре недели заходили на сайт хотя бы раз в неделю. Если в одну из этих четырех недель пользователь не посещал сайт, то он не входит в ядро

Регионы



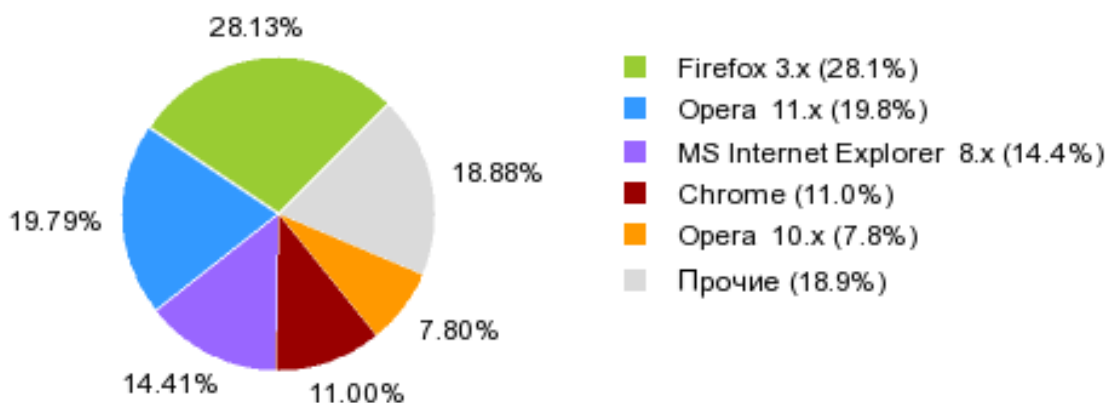
		Пользователей	Доля	Динамика
1	Киев	3'522'112	34.27%	+0.19%
2	Днепропетровск	2'125'507	20.68%	-0.33%
3	Донецк	735'453	7.16%	+0.13%
4	Харьков	645'269	6.28%	+0.19%
5	Львов	618'078	6.01%	-0.10%
6	Одесса	564'315	5.49%	-0.00%
7	Луганск	394'653	3.84%	-0.03%
8	Крым	327'404	3.19%	+0.05%
9	Запорожье	188'700	1.84%	-0.00%
10	Полтава	145'149	1.41%	-0.01%
11	Николаев	130'336	1.27%	-0.01%
12	Черкассы	108'638	1.06%	+0.01%
13	Ивано-Франковск	103'821	1.01%	+0.01%
14	Винница	88'701	0.86%	+0.02%
15	Сумы	79'504	0.77%	-0.02%

Провайдеры



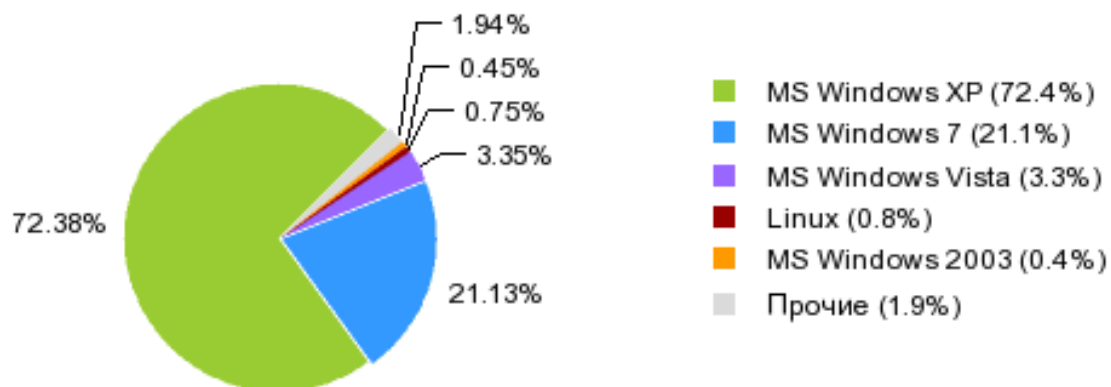
	Пользователей	Доля	Динамика
1 Ukrtelecom	2'798'720	27.23%	-0.23%
2 Volia	538'189	5.24%	-0.01%
3 Golden Telecom	371'417	3.61%	+0.16%
4 Kyivstar GSM	278'856	2.71%	+0.11%
5 Vega	262'759	2.56%	-0.04%
6 PeopleNet	236'822	2.30%	-0.02%
7 UMC	221'983	2.16%	+0.08%
8 Intertelecom	200'603	1.95%	+0.11%
9 DataGroup	119'479	1.16%	-0.04%
10 Триолан	110'100	1.07%	+0.11%
11 TeNeT Networking Centre Od	104'327	1.01%	0.00%
12 UARNet Lviv	98'165	0.96%	-0.16%
13 FreeNet ISP	71'607	0.70%	+0.02%
14 Fregat	71'416	0.69%	+0.04%
15 Airbites	71'382	0.69%	+0.03%

Браузеры



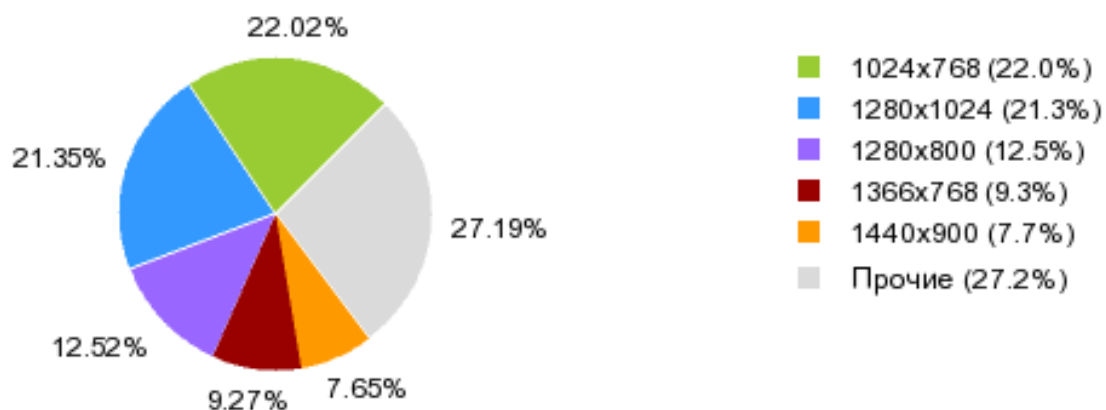
		Пользователей	Доля	Динамика
1	Firefox 3.x	2'891'684	28.13%	+0.01%
2	Opera 11.x	2'033'940	19.79%	+7.27%
3	MS Internet Explorer 8.x	1'480'644	14.41%	-0.00%
4	Chrome	1'130'520	11.00%	+0.94%
5	Opera 10.x	801'396	7.80%	-6.60%
6	MS Internet Explorer 7.x	757'410	7.37%	-0.64%
7	MS Internet Explorer 6.x	501'844	4.88%	-0.55%
8	Opera 9.x	390'075	3.80%	-0.47%
9	Safari	110'992	1.08%	+0.03%
10	Firefox 2.x	53'586	0.52%	-0.08%
11	Firefox 4.x	41'597	0.40%	+0.08%
12	Netscape Navigator	29'377	0.29%	+0.01%
13	MS Internet Explorer 9.x	20'120	0.20%	+0.01%
14	Mozilla	10'529	0.10%	-0.01%
15	Firefox 1.x	8'011	0.08%	-0.01%

Операционные системы



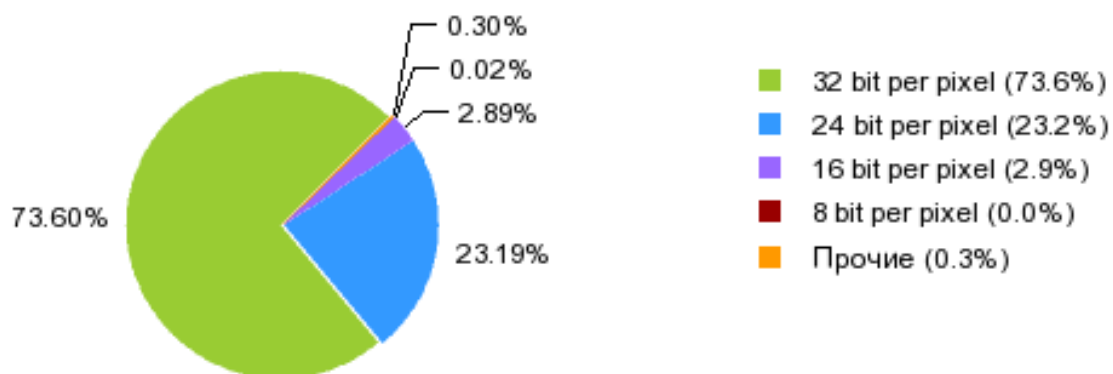
	Пользователей	Доля	Динамика
1 MS Windows XP	7'439'796	72.38%	-1.32%
2 MS Windows 7	2'172'302	21.13%	+1.52%
3 MS Windows Vista	343'936	3.35%	-0.16%
4 Linux	77'443	0.75%	-0.02%
5 MS Windows 2003	46'033	0.45%	-0.03%
6 Macintosh	41'833	0.41%	0.00%
7 Symbian	41'595	0.40%	-0.04%
8 MS Windows 2000	38'793	0.38%	-0.04%
9 iOS	28'997	0.28%	+0.02%
10 Android	16'600	0.16%	+0.03%
11 MS Windows 98	12'267	0.12%	-0.01%
12 Прочие	14'981	0.15%	+0.02%
13 Windows Mobile/CE	2'563	0.02%	-0.00%
14 J2ME/MIDP	1'394	0.01%	+0.01%

Экранные разрешения



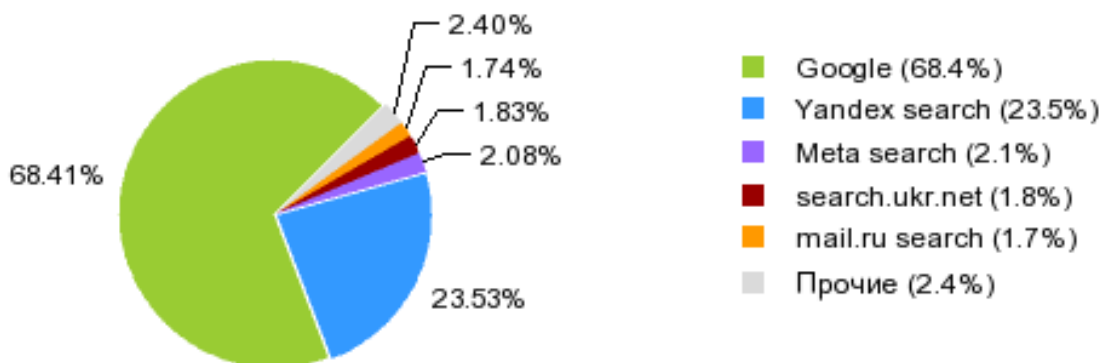
	Пользователей	Доля	Динамика	
1	1024x768	2'263'761	22.02%	-0.63%
2	1280x1024	2'194'236	21.35%	-0.35%
3	1280x800	1'286'572	12.52%	-0.31%
4	1366x768	952'756	9.27%	+0.69%
5	1440x900	786'367	7.65%	-0.06%
6	1680x1050	666'025	6.48%	+0.02%
7	Прочие	403'852	3.93%	+0.14%
8	1920x1080	324'417	3.16%	+0.31%
9	1152x864	300'945	2.93%	-0.06%
10	1280x960	190'891	1.86%	-0.03%
11	1600x900	163'551	1.59%	+0.11%
12	1360x768	157'445	1.53%	+0.09%
13	1024x600	140'829	1.37%	+0.11%
14	1280x768	132'293	1.29%	+0.03%
15	800x600	113'775	1.11%	-0.06%

Число цветов



		Пользователей	Доля	Динамика
1	32 bit per pixel	7'565'052	73.60%	-0.34%
2	24 bit per pixel	2'383'414	23.19%	+0.43%
3	16 bit per pixel	296'555	2.89%	-0.12%
4	Прочие	31'244	0.30%	+0.03%
5	8 bit per pixel	2'268	0.02%	-0.00%

Поисковые системы



		Пользователей	Доля	Динамика
1	Google	106'361'105	68.41%	-1.28%
2	Yandex search	36'584'817	23.53%	+1.56%
3	Meta search	3'240'918	2.08%	+0.01%
4	search.ukr.net	2'849'954	1.83%	+0.01%
5	mail.ru search	2'707'869	1.74%	+0.11%
6	www.bing.com	875'096	0.56%	+0.07%
7	search.icq.com	508'040	0.33%	-0.06%
8	images.yandex.ru	471'032	0.30%	-0.03%
9	Rambler search	420'841	0.27%	-0.01%
10	search.qip.ru	369'505	0.24%	+0.03%
11	video.yandex.ru	292'119	0.19%	+0.01%
12	Nigma search	284'294	0.18%	+0.01%
13	search.conduit.com	174'250	0.11%	-0.39%
14	Yahoo	114'407	0.07%	-0.01%
15	search.i.ua	109'454	0.07%	0.00%

Информация

Данные для анализа собраны на основе счетчиков посещаемости портала I.UA.

Пользователем, в контексте исследования, считается браузер, которым пользуется человек на одном устройстве. Уникальный браузер идентифицируется с помощью автоматически установленного на него cookie файла.

Публикация и всякое публичное использование результатов исследования разрешено только при условии упоминания источника:

<http://top.i.ua>

Предложения и вопросы относительно исследования можно задавать по адресу

<http://help.i.ua/feedback>