



# Исследования активности украинской аудитории Интернет

февраль 2011

## Содержание

Аудитория _____	2
Регионы _____	3
Провайдеры _____	4
Браузеры _____	5
Операционные системы _____	6
Экранные разрешения _____	7
Число цветов _____	8
Поисковые системы _____	9
Информация _____	10

Публикация и всякое публичное использование результатов исследования разрешено только при условии явного упоминания источника <http://top.i.ua>

## Аудитория

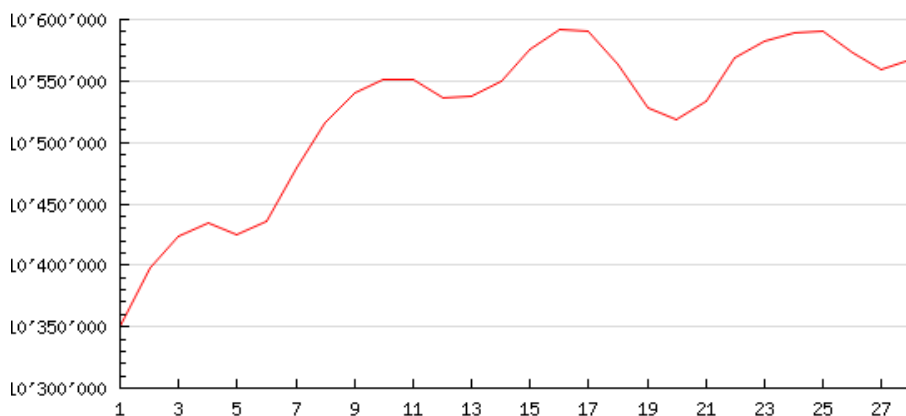


Рис. 1. Динамика аудитории украинской сети Интернет в отчетном периоде

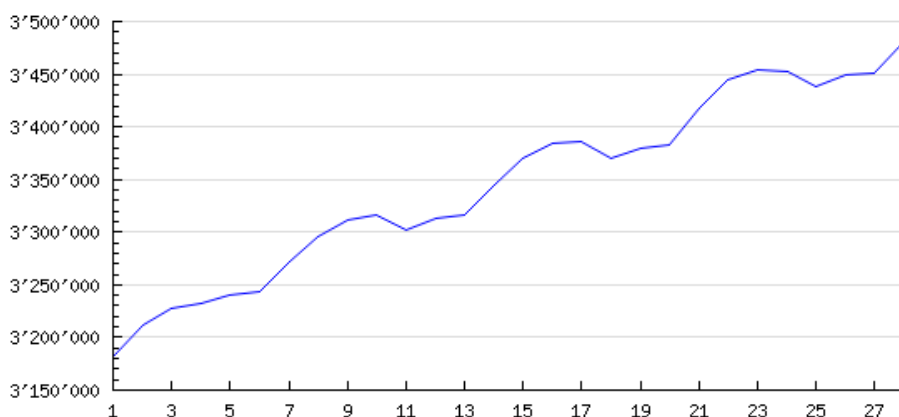


Рис. 2. Динамика ядра аудитории украинской сети Интернет в отчетном периоде

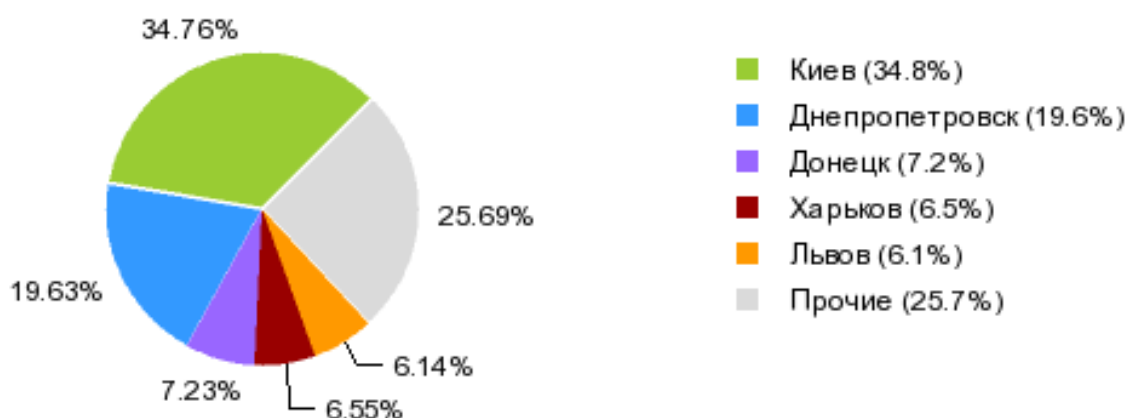
Месячная аудитория украинской сети Интернет за февраль составила 10'567'794 пользователей.

В неделю в среднем насчитывалось 6'446'369 уникальных пользователей, а в сутки 2'757'393 .

При этом ядро аудитории составило 3'481'531 в месяц. По сравнению с предыдущим месяцем ядро аудитории увеличилось на 11%.

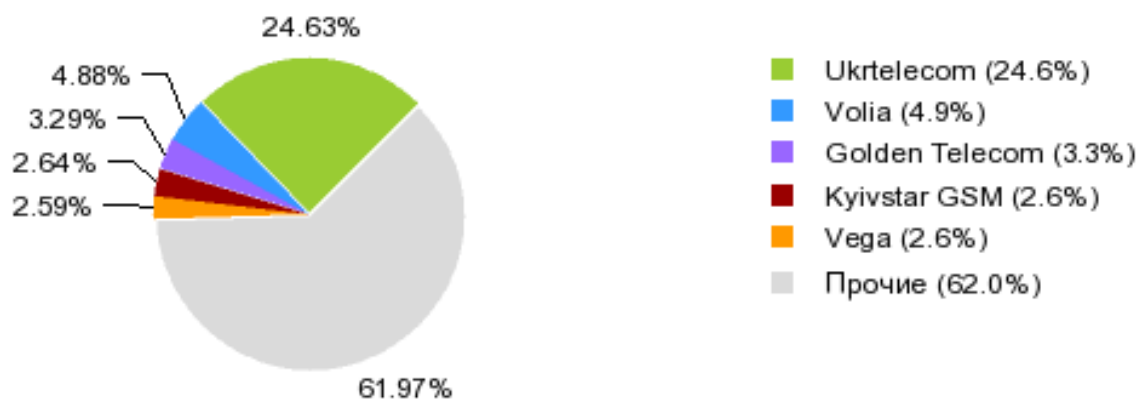
*Ядро аудитории. Пользователи, которые за последние четыре недели заходили на сайт хотя бы раз в неделю. Если в одну из этих четырех недель пользователь не посещал сайт, то он не входит в ядро*

## Регионы



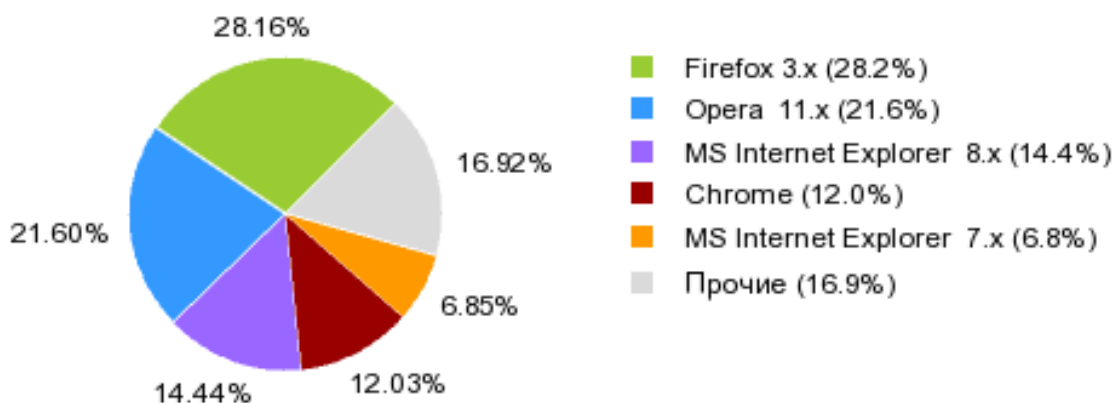
	Пользователей	Доля	Динамика
1 Киев	3'673'081	34.76%	+0.49%
2 Днепропетровск	2'074'912	19.63%	-1.04%
3 Донецк	763'871	7.23%	+0.07%
4 Харьков	691'949	6.55%	+0.27%
5 Львов	648'758	6.14%	+0.13%
6 Одесса	574'942	5.44%	-0.05%
7 Луганск	403'745	3.82%	-0.02%
8 Крым	342'430	3.24%	+0.05%
9 Запорожье	201'322	1.91%	+0.07%
10 Полтава	153'273	1.45%	+0.04%
11 Николаев	136'388	1.29%	+0.02%
12 Черкассы	113'893	1.08%	+0.02%
13 Ивано-Франковск	105'854	1.00%	-0.01%
14 Винница	93'799	0.89%	+0.02%
15 Сумы	83'743	0.79%	+0.02%

## Провайдеры



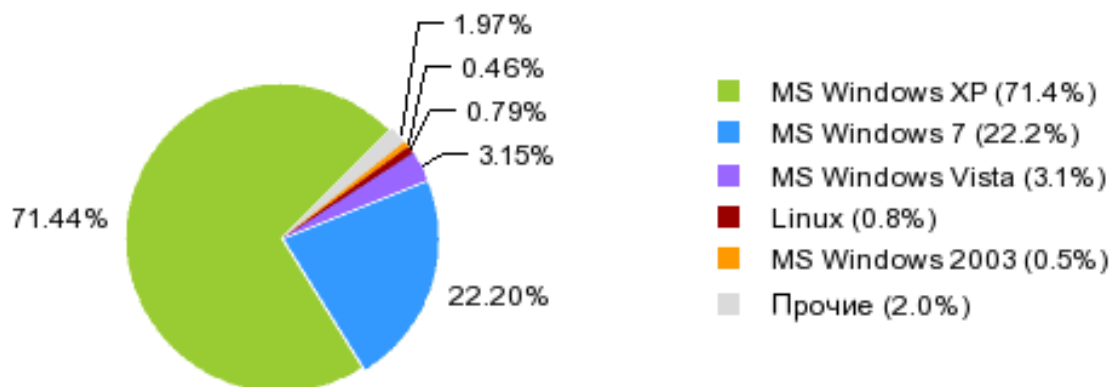
		Пользователей	Доля	Динамика
1	Ukrtelecom	2'603'258	24.63%	-2.59%
2	Volia	515'850	4.88%	-0.35%
3	Golden Telecom	347'544	3.29%	-0.32%
4	Kyivstar GSM	278'462	2.64%	-0.08%
5	Vega	274'086	2.59%	+0.04%
6	PeopleNet	243'355	2.30%	-0.00%
7	UMC	235'220	2.23%	+0.07%
8	Intertelecom	203'073	1.92%	-0.03%
9	Триолан	126'245	1.19%	+0.12%
10	DataGroup	116'966	1.11%	-0.06%
11	UARNet Lviv	104'275	0.99%	+0.03%
12	TeNeT Networking Centre Odessa	97'895	0.93%	-0.09%
13	Fregat	75'969	0.72%	+0.02%
14	FreeNet ISP	74'759	0.71%	+0.01%
15	Airbites	72'058	0.68%	-0.01%

## Браузеры



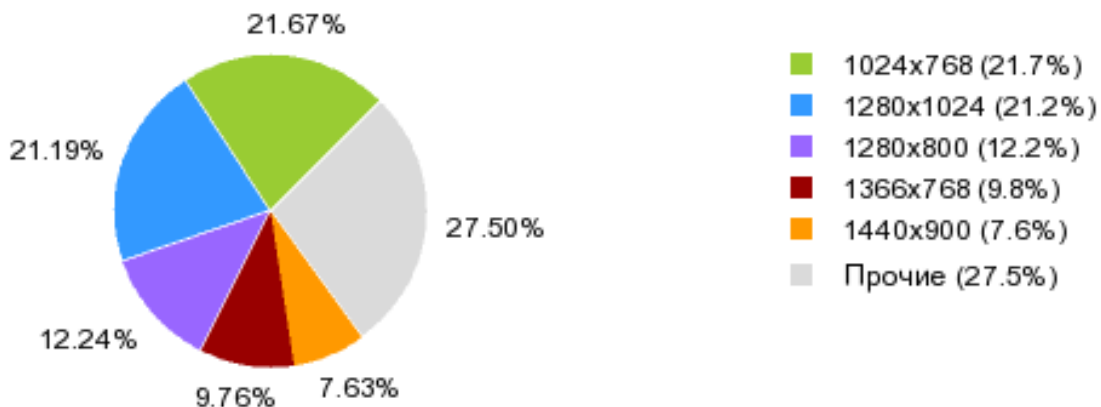
	Пользователей	Доля	Динамика
1 Firefox 3.x	2'975'372	28.16%	+0.02%
2 Opera 11.x	2'282'986	21.60%	+1.82%
3 MS Internet Explorer 8.x	1'526'291	14.44%	+0.04%
4 Chrome	1'271'197	12.03%	+1.03%
5 MS Internet Explorer 7.x	723'405	6.85%	-0.52%
6 Opera 10.x	647'219	6.12%	-1.67%
7 MS Internet Explorer 6.x	489'180	4.63%	-0.25%
8 Opera 9.x	347'180	3.29%	-0.51%
9 Safari	116'630	1.10%	+0.02%
10 Firefox 4.x	56'755	0.54%	+0.13%
11 Firefox 2.x	39'656	0.38%	-0.15%
12 Netscape Navigator	31'558	0.30%	+0.01%
13 MS Internet Explorer 9.x	25'758	0.24%	+0.05%
14 Mozilla	10'587	0.10%	-0.00%
15 Firefox 1.x	6'944	0.07%	-0.01%

## Операционные системы



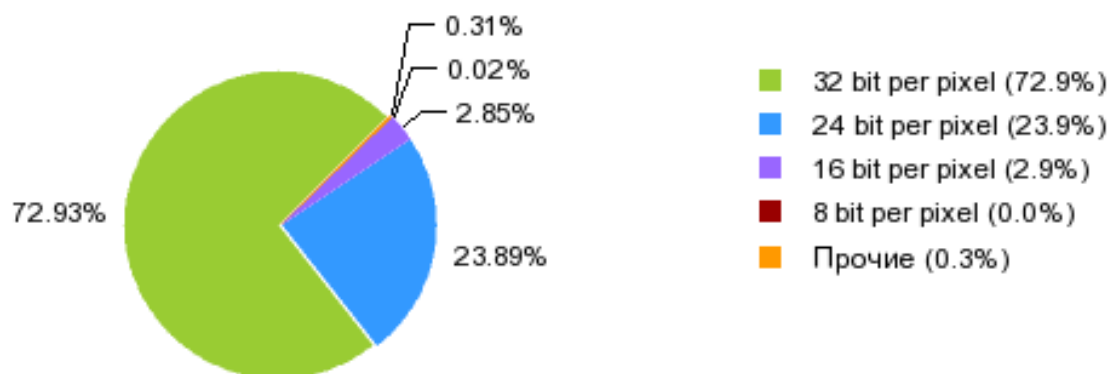
		Пользователей	Доля	Динамика
1	MS Windows XP	7'549'209	71.44%	-0.95%
2	MS Windows 7	2'346'545	22.20%	+1.07%
3	MS Windows Vista	332'819	3.15%	-0.20%
4	Linux	83'175	0.79%	+0.03%
5	MS Windows 2003	48'286	0.46%	+0.01%
6	Macintosh	43'470	0.41%	0.00%
7	Symbian	41'517	0.39%	-0.01%
8	MS Windows 2000	39'242	0.37%	-0.01%
9	iOS	30'862	0.29%	+0.01%
10	Android	19'337	0.18%	+0.02%
11	MS Windows 98	12'761	0.12%	0.00%
12	Прочие	15'991	0.15%	+0.01%
13	Windows Mobile/CE	2'356	0.02%	-0.00%
14	J2ME/MIDP	2'224	0.02%	+0.01%

## Экранные разрешения



	Пользователей	Доля	Динамика	
1	1024x768	2'290'337	21.67%	-0.35%
2	1280x1024	2'239'489	21.19%	-0.16%
3	1280x800	1'293'483	12.24%	-0.28%
4	1366x768	1'031'411	9.76%	+0.49%
5	1440x900	806'829	7.63%	-0.02%
6	1680x1050	679'073	6.43%	-0.05%
7	Прочие	424'145	4.01%	+0.08%
8	1920x1080	355'936	3.37%	+0.21%
9	1152x864	304'534	2.88%	-0.05%
10	1280x960	193'675	1.83%	-0.02%
11	1600x900	175'401	1.66%	+0.07%
12	1360x768	170'558	1.61%	+0.08%
13	1024x600	146'062	1.38%	+0.01%
14	1280x768	136'324	1.29%	0.00%
15	800x600	115'112	1.09%	-0.02%

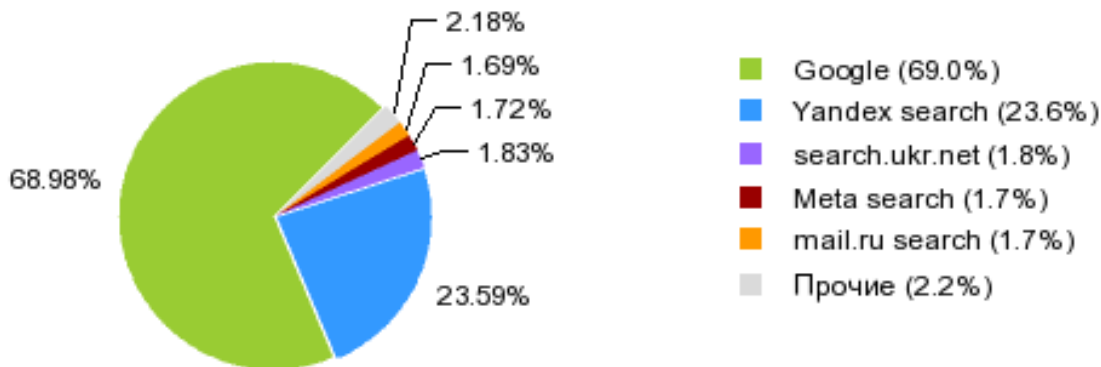
## Число цветов



		Пользователей	Доля	Динамика
1	32 bit per pixel	7'707'060	72.93%	-0.67%
2	24 bit per pixel	2'524'538	23.89%	+0.70%
3	16 bit per pixel	301'507	2.85%	-0.03%
4	Прочие	32'424	0.31%	0.00%
5	8 bit per pixel	2'265	0.02%	-0.00%



## Поисковые системы



		Пользователей	Доля	Динамика
1	Google	112'521'294	68.98%	+0.57%
2	Yandex search	38'483'666	23.59%	+0.06%
3	search.ukr.net	2'986'290	1.83%	-0.00%
4	Meta search	2'813'509	1.72%	-0.36%
5	mail.ru search	2'757'822	1.69%	-0.05%
6	www.bing.com	987'142	0.61%	+0.04%
7	search.icq.com	465'317	0.29%	-0.04%
8	images.yandex.ru	459'156	0.28%	-0.02%
9	search.qip.ru	382'461	0.23%	-0.00%
10	Rambler search	371'246	0.23%	-0.04%
11	video.yandex.ru	274'310	0.17%	-0.02%
12	Nigma search	273'991	0.17%	-0.01%
13	search.i.ua	117'824	0.07%	0.00%
14	Yahoo	117'714	0.07%	-0.00%
15	images.google.com	36'599	0.02%	-0.00%

## Информация

Данные для анализа собраны на основе счетчиков посещаемости портала I.UA.

Пользователем, в контексте исследования, считается браузер, которым пользуется человек на одном устройстве. Уникальный браузер идентифицируется с помощью автоматически установленного на него cookie файла.

Публикация и всякое публичное использование результатов исследования разрешено только при условии упоминания источника:

<http://top.i.ua>

Предложения и вопросы относительно исследования можно задавать по адресу

<http://help.i.ua/feedback>