



Исследования активности украинской аудитории Интернет

март 2011

Содержание

Аудитория _____	2
Регионы _____	3
Провайдеры _____	4
Браузеры _____	5
Операционные системы _____	6
Экранные разрешения _____	7
Число цветов _____	8
Поисковые системы _____	9
Информация _____	10

Публикация и всякое публичное использование результатов исследования разрешено только при условии явного упоминания источника <http://top.i.ua>

Аудитория

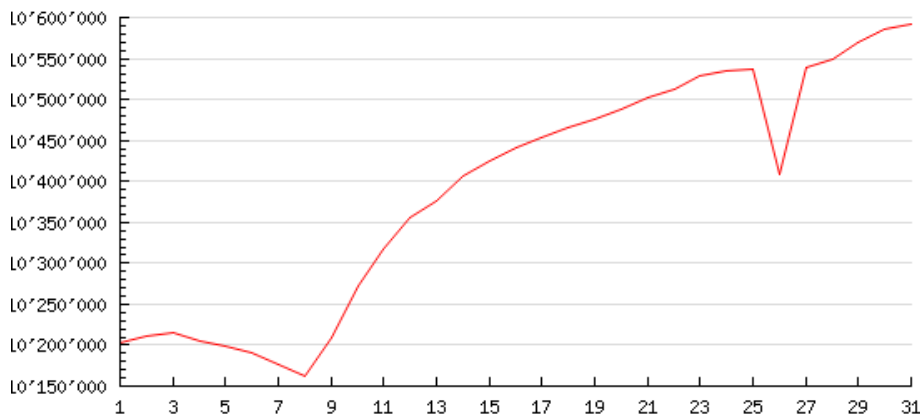


Рис. 1. Динамика аудитории украинской сети Интернет в отчетном периоде

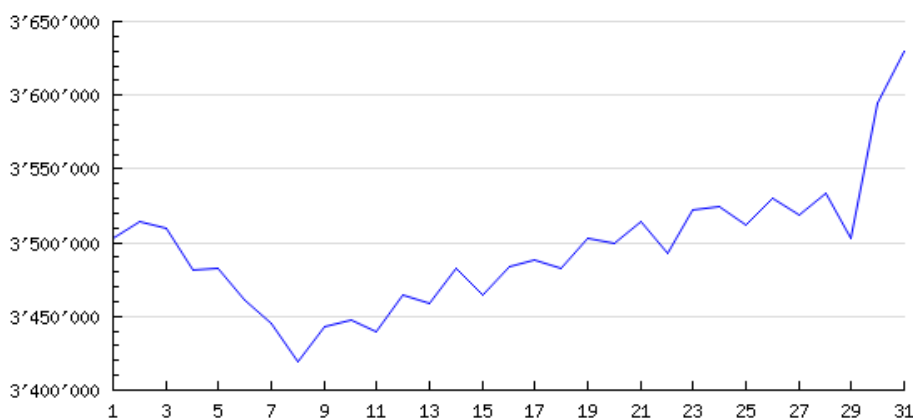


Рис. 2. Динамика ядра аудитории украинской сети Интернет в отчетном периоде

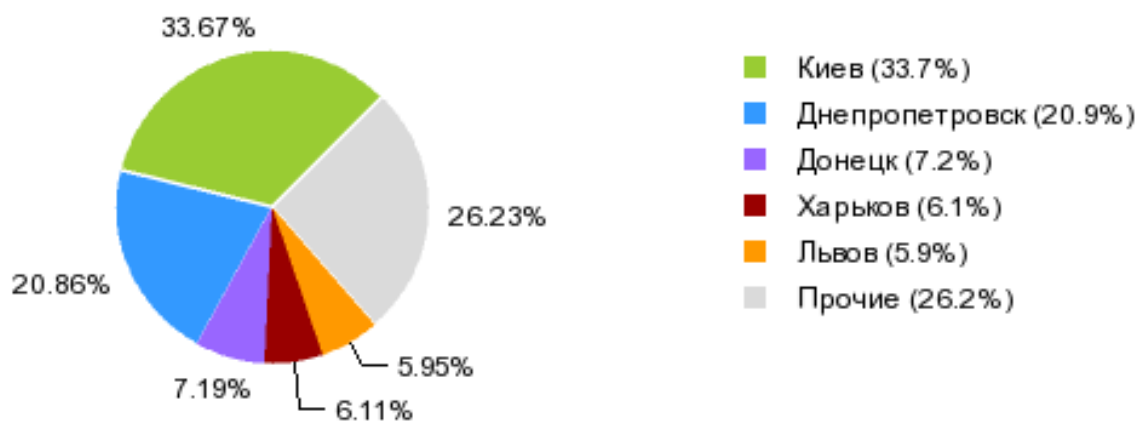
Месячная аудитория украинской сети Интернет за март составила 10'590'868 пользователей.

В неделю в среднем насчитывалось 6'678'131 уникальных пользователей, а в сутки 2'857'691 .

При этом ядро аудитории составило 3'629'514 в месяц. По сравнению с предыдущим месяцем ядро аудитории увеличилось на 4%.

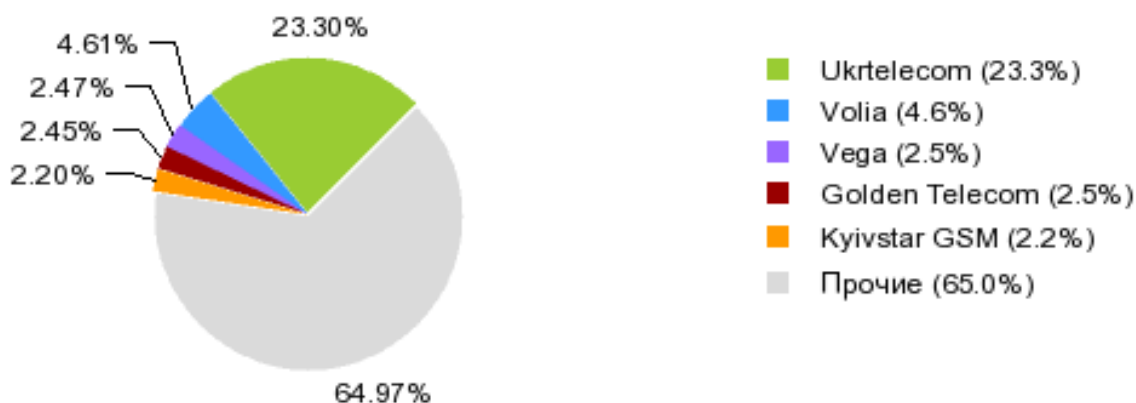
Ядро аудитории. Пользователи, которые за последние четыре недели заходили на сайт хотя бы раз в неделю. Если в одну из этих четырех недель пользователь не посещал сайт, то он не входит в ядро

Регионы



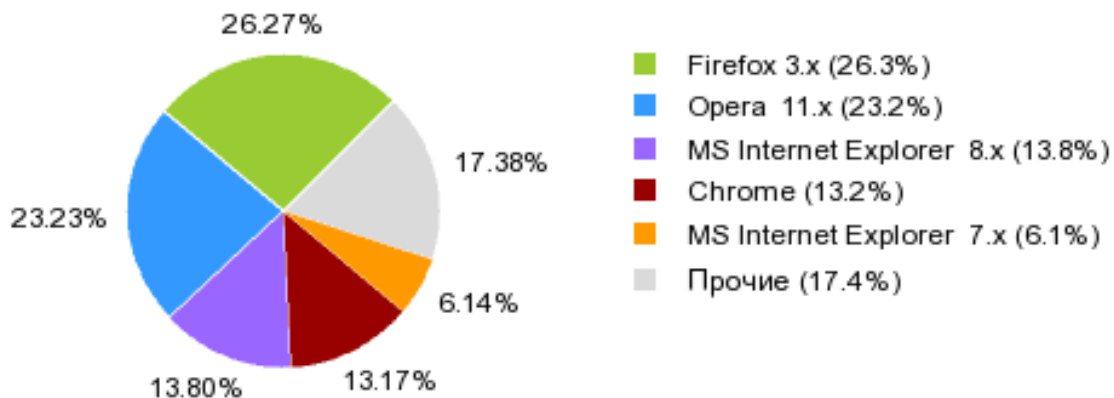
		Пользователей	Доля	Динамика
1	Киев	3'565'908	33.67%	-1.09%
2	Днепропетровск	2'209'183	20.86%	+1.23%
3	Донецк	761'128	7.19%	-0.04%
4	Харьков	647'037	6.11%	-0.44%
5	Львов	629'657	5.95%	-0.19%
6	Одесса	559'614	5.28%	-0.16%
7	Луганск	408'967	3.86%	+0.04%
8	Крым	347'453	3.28%	+0.04%
9	Запорожье	218'827	2.07%	+0.16%
10	Полтава	148'963	1.41%	-0.04%
11	Николаев	128'268	1.21%	-0.08%
12	Черкассы	121'878	1.15%	+0.07%
13	Ивано-Франковск	110'468	1.04%	+0.04%
14	Херсон	96'392	0.91%	+0.46%
15	Винница	95'431	0.90%	+0.01%

Провайдеры



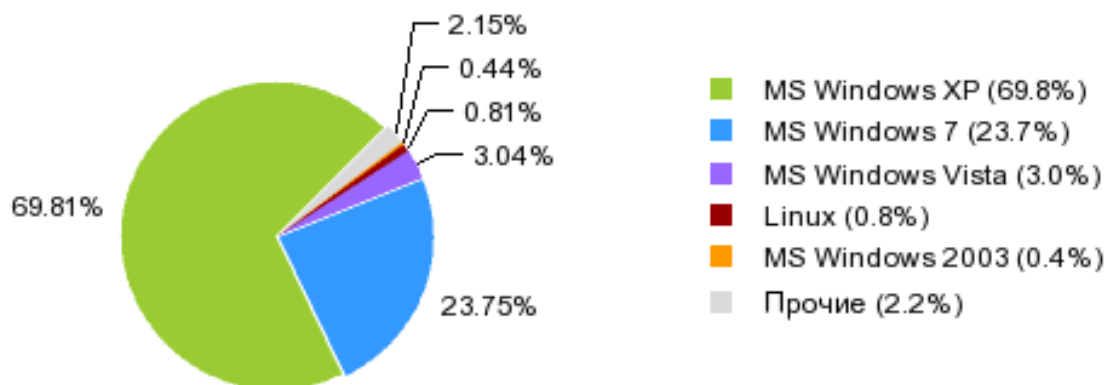
	Пользователей	Доля	Динамика
1 Ukrtelecom	2'468'171	23.30%	-1.33%
2 Volia	487'777	4.61%	-0.28%
3 Vega	261'914	2.47%	-0.12%
4 Golden Telecom	259'603	2.45%	-0.84%
5 Kyivstar GSM	232'548	2.20%	-0.44%
6 PeopleNet	226'142	2.14%	-0.17%
7 UMC	212'090	2.00%	-0.22%
8 Триолан	132'798	1.25%	+0.06%
9 Intertelecom	130'059	1.23%	-0.69%
10 DataGroup	106'586	1.01%	-0.10%
11 UARNet Lviv	95'451	0.90%	-0.09%
12 TeNeT Networking Centre Odessa	87'571	0.83%	-0.10%
13 Fregat	74'378	0.70%	-0.02%
14 FreeNet ISP	71'883	0.68%	-0.03%
15 Airbites	68'928	0.65%	-0.03%

Браузеры



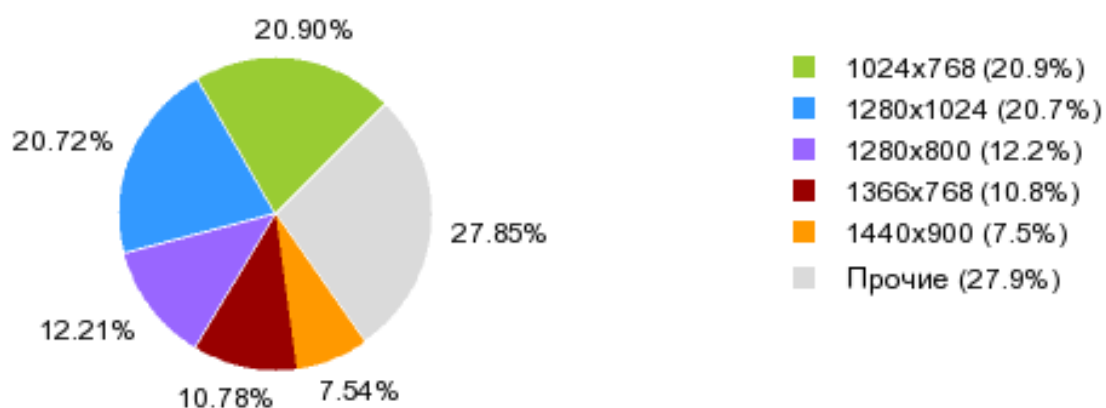
	Пользователей	Доля	Динамика
1 Firefox 3.x	2'782'658	26.27%	-1.88%
2 Opera 11.x	2'460'119	23.23%	+1.63%
3 MS Internet Explorer 8.x	1'461'944	13.80%	-0.64%
4 Chrome	1'394'559	13.17%	+1.14%
5 MS Internet Explorer 7.x	650'422	6.14%	-0.70%
6 Opera 10.x	547'832	5.17%	-0.95%
7 MS Internet Explorer 6.x	440'273	4.16%	-0.47%
8 Opera 9.x	296'202	2.80%	-0.49%
9 Firefox 4.x	278'083	2.63%	+2.09%
10 Safari	132'533	1.25%	+0.15%
11 MS Internet Explorer 9.x	44'841	0.42%	+0.18%
12 Netscape Navigator	37'141	0.35%	+0.05%
13 Firefox 2.x	31'331	0.30%	-0.08%
14 Mozilla	10'228	0.10%	-0.00%
15 Firefox 1.x	5'682	0.05%	-0.01%

Операционные системы



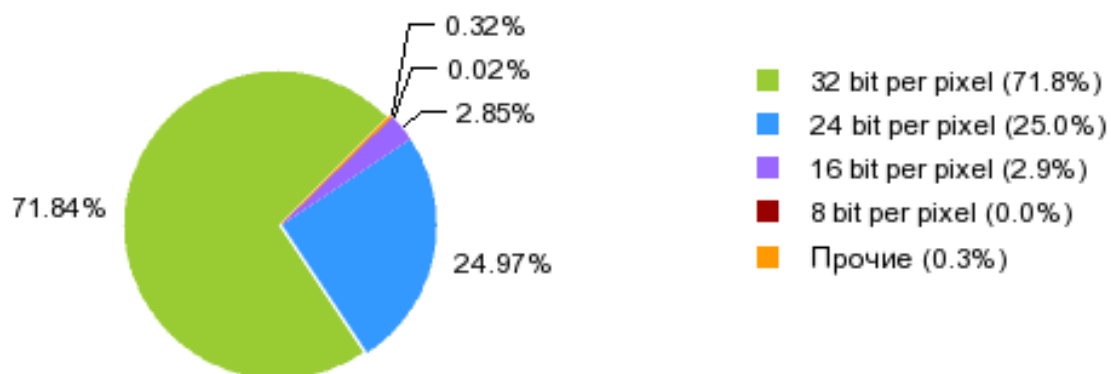
		Пользователей	Доля	Динамика
1	MS Windows XP	7'393'164	69.81%	-1.63%
2	MS Windows 7	2'514'884	23.75%	+1.54%
3	MS Windows Vista	322'317	3.04%	-0.11%
4	Linux	85'853	0.81%	+0.02%
5	MS Windows 2003	46'881	0.44%	-0.01%
6	Macintosh	46'279	0.44%	+0.03%
7	Symbian	46'086	0.44%	+0.04%
8	iOS	37'921	0.36%	+0.07%
9	MS Windows 2000	36'892	0.35%	-0.02%
10	Android	24'800	0.23%	+0.05%
11	MS Windows 98	12'225	0.12%	-0.01%
12	Прочие	17'678	0.17%	+0.02%
13	J2ME/MIDP	3'449	0.03%	+0.01%
14	Windows Mobile/CE	2'439	0.02%	0.00%

Экранные разрешения



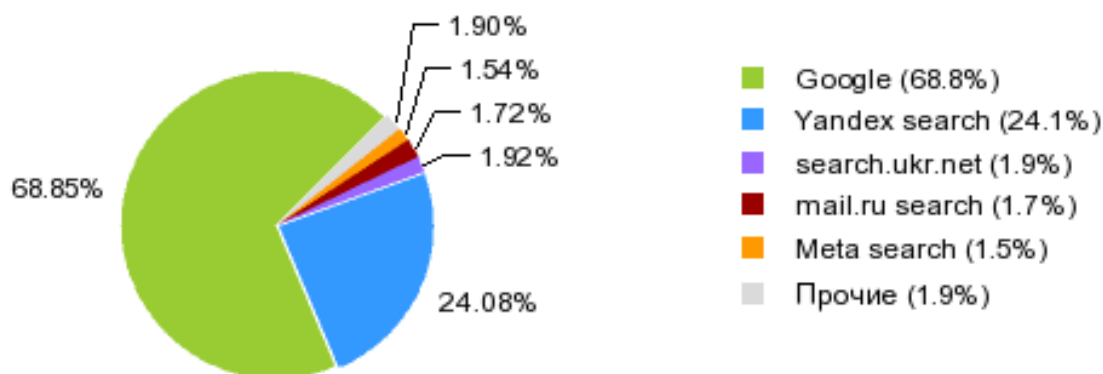
	Пользователей	Доля	Динамика	
1	1024x768	2'213'448	20.90%	-0.77%
2	1280x1024	2'194'403	20.72%	-0.47%
3	1280x800	1'293'127	12.21%	-0.03%
4	1366x768	1'141'786	10.78%	+1.02%
5	1440x900	798'434	7.54%	-0.10%
6	1680x1050	670'564	6.33%	-0.09%
7	Прочие	438'081	4.14%	+0.12%
8	1920x1080	379'553	3.58%	+0.22%
9	1152x864	293'760	2.77%	-0.11%
10	1280x960	187'582	1.77%	-0.06%
11	1600x900	186'017	1.76%	+0.10%
12	1360x768	177'360	1.67%	+0.06%
13	1024x600	161'350	1.52%	+0.14%
14	1280x768	138'355	1.31%	+0.02%
15	800x600	109'848	1.04%	-0.05%

Число цветов



		Пользователей	Доля	Динамика
1	32 bit per pixel	7'608'093	71.84%	-1.09%
2	24 bit per pixel	2'645'048	24.97%	+1.09%
3	16 bit per pixel	301'961	2.85%	-0.00%
4	Прочие	33'680	0.32%	+0.01%
5	8 bit per pixel	2'086	0.02%	-0.00%

Поисковые системы



		Пользователей	Доля	Динамика
1	Google	122'906'493	68.85%	-0.13%
2	Yandex search	42'985'905	24.08%	+0.49%
3	search.ukr.net	3'422'145	1.92%	+0.09%
4	mail.ru search	3'072'785	1.72%	+0.03%
5	Meta search	2'740'886	1.54%	-0.19%
6	www.bing.com	974'396	0.55%	-0.06%
7	images.yandex.ru	483'854	0.27%	-0.01%
8	search.icq.com	444'722	0.25%	-0.04%
9	search.qip.ru	415'978	0.23%	-0.00%
10	Rambler search	373'846	0.21%	-0.02%
11	Nigma search	295'363	0.17%	-0.00%
12	search.i.ua	131'408	0.07%	0.00%
13	Yahoo	127'485	0.07%	-0.00%
14	images.google.com	40'707	0.02%	0.00%
15	video.yandex.ru	23'405	0.01%	-0.16%

Информация

Данные для анализа собраны на основе счетчиков посещаемости портала I.UA.

Пользователем, в контексте исследования, считается браузер, которым пользуется человек на одном устройстве. Уникальный браузер идентифицируется с помощью автоматически установленного на него cookie файла.

Публикация и всякое публичное использование результатов исследования разрешено только при условии упоминания источника:

<http://top.i.ua>

Предложения и вопросы относительно исследования можно задавать по адресу

<http://help.i.ua/feedback>