



Исследования активности украинской аудитории Интернет

март 2012

Содержание

| | |
|----------------------------|----|
| Аудитория _____ | 2 |
| Регионы _____ | 3 |
| Провайдеры _____ | 4 |
| Браузеры _____ | 5 |
| Операционные системы _____ | 6 |
| Экранные разрешения _____ | 7 |
| Число цветов _____ | 8 |
| Поисковые системы _____ | 9 |
| Информация _____ | 10 |

Публикация и всякое публичное использование результатов исследования разрешено только при условии явного упоминания источника <http://top.i.ua>

Аудитория

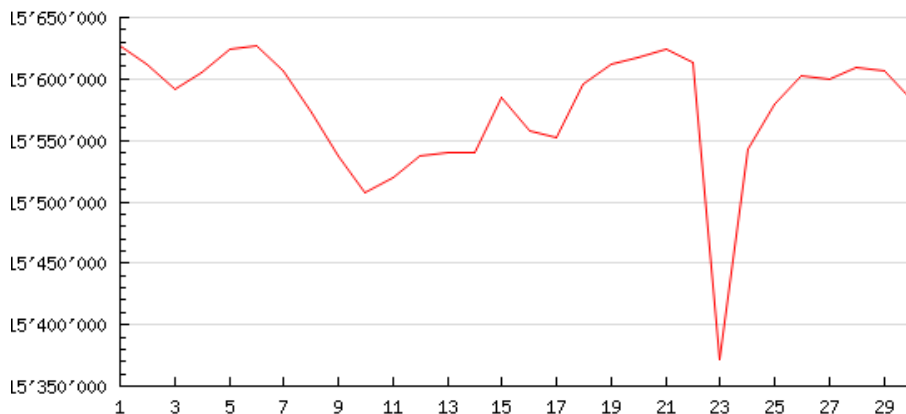


Рис. 1. Динамика аудитории украинской сети Интернет в отчетном периоде

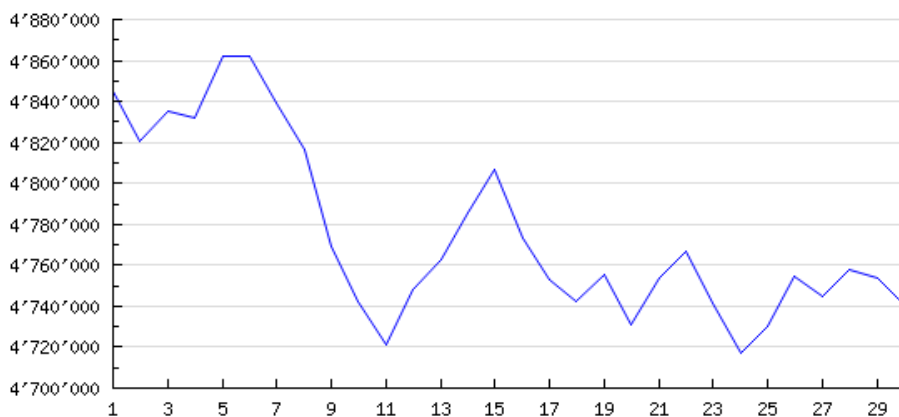


Рис. 2. Динамика ядра аудитории украинской сети Интернет в отчетном периоде

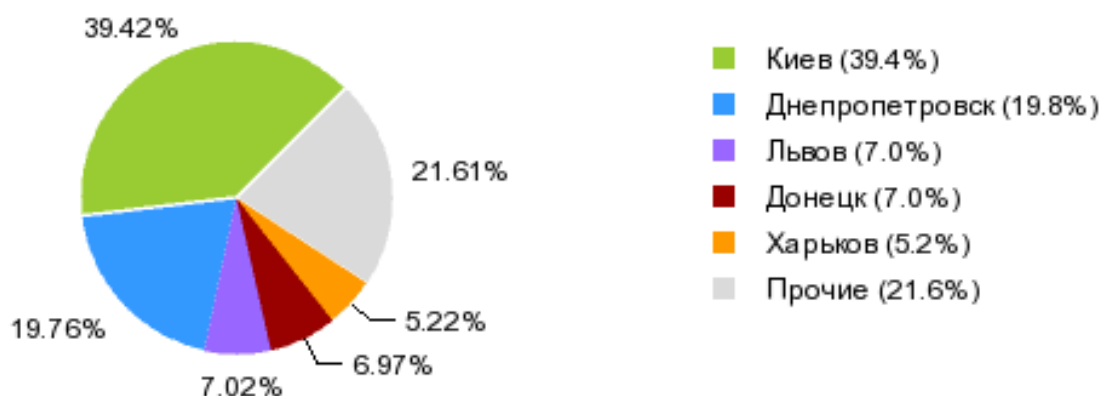
Месячная аудитория украинской сети Интернет за март составила **15'583'328** пользователей.

В неделю в среднем насчитывалось **9'433'473** уникальных пользователей, а в сутки **3'825'914**.

При этом **ядро аудитории** составило **4'740'525** в месяц. По сравнению с предыдущим месяцем **ядро аудитории уменьшилось на 2%**.

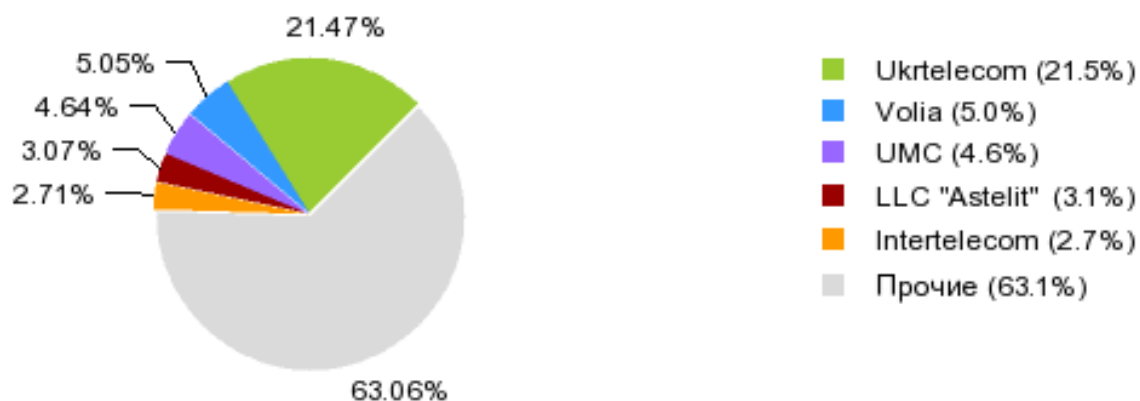
Ядро аудитории. Пользователи, которые за последние четыре недели заходили на сайт хотя бы раз в неделю. Если в одну из этих четырех недель пользователь не посещал сайт, то он не входит в ядро

Регионы



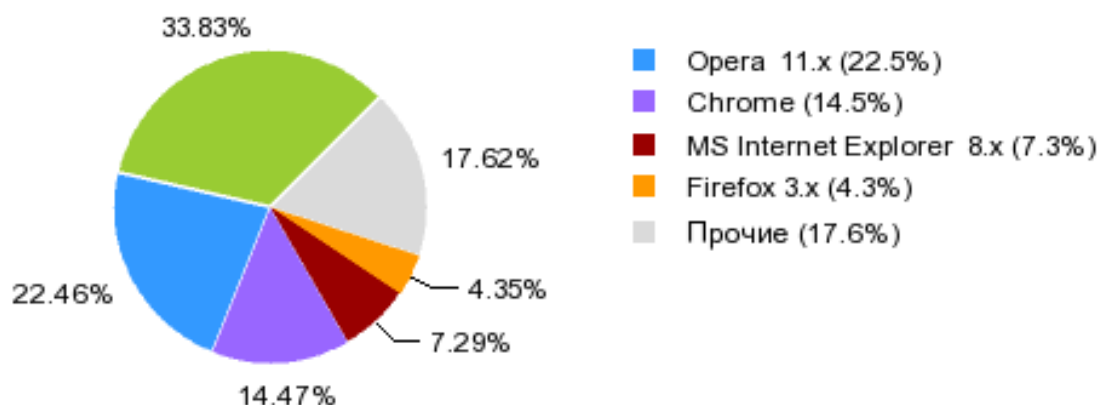
| | Пользователей | Доля | Динамика |
|--------------------|---------------|--------|----------|
| 1 Киев | 6'142'971 | 39.42% | +0.14% |
| 2 Днепропетровск | 3'079'856 | 19.76% | +0.18% |
| 3 Львов | 1'094'537 | 7.02% | -0.07% |
| 4 Донецк | 1'085'463 | 6.97% | +0.05% |
| 5 Харьков | 813'489 | 5.22% | +0.01% |
| 6 Одесса | 639'446 | 4.10% | -0.05% |
| 7 Крым | 485'894 | 3.12% | -0.01% |
| 8 Луганск | 282'149 | 1.81% | +0.01% |
| 9 Запорожье | 260'910 | 1.67% | -0.19% |
| 10 Полтава | 197'995 | 1.27% | +0.01% |
| 11 Черкассы | 170'148 | 1.09% | -0.01% |
| 12 Николаев | 165'903 | 1.06% | 0.00% |
| 13 Ивано-Франковск | 135'864 | 0.87% | -0.02% |
| 14 Винница | 126'798 | 0.81% | -0.01% |
| 15 Сумы | 124'228 | 0.80% | +0.01% |

Провайдеры



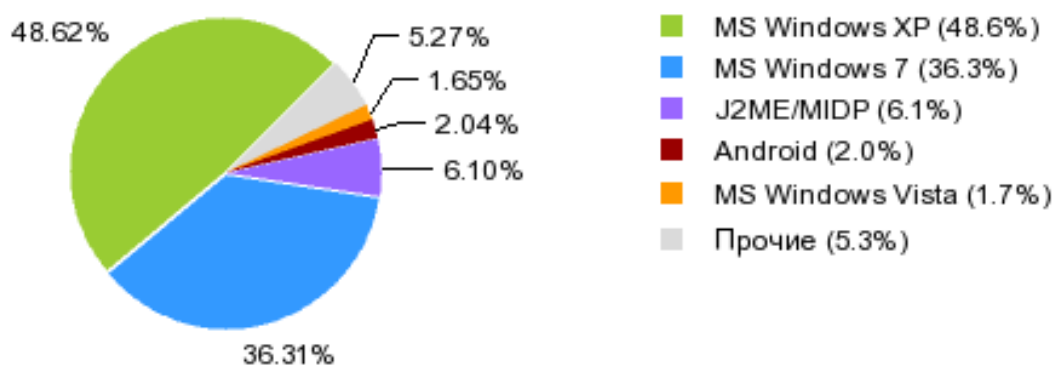
| | | Пользователей | Доля | Динамика |
|----|----------------------------|---------------|--------|----------|
| 1 | Ukrtelecom | 3'346'196 | 21.47% | -0.16% |
| 2 | Volia | 786'939 | 5.05% | -0.03% |
| 3 | UMC | 722'705 | 4.64% | +0.27% |
| 4 | LLC "Astelit" | 478'422 | 3.07% | +0.14% |
| 5 | Intertelecom | 422'211 | 2.71% | +0.01% |
| 6 | Kyivstar GSM | 373'440 | 2.40% | -0.08% |
| 7 | Vega | 300'560 | 1.93% | -0.04% |
| 8 | Golden Telecom | 300'218 | 1.93% | +0.23% |
| 9 | DataGroup | 177'992 | 1.14% | +0.02% |
| 10 | PeopleNet | 175'712 | 1.13% | -0.04% |
| 11 | TeNeT Networking Centre Od | 145'429 | 0.93% | -0.00% |
| 12 | WildPark | 114'729 | 0.74% | 0.00% |
| 13 | UARNet Lviv | 112'962 | 0.72% | -0.03% |
| 14 | Fregat | 111'853 | 0.72% | 0.00% |
| 15 | Airbites | 102'433 | 0.66% | -0.01% |

Браузеры



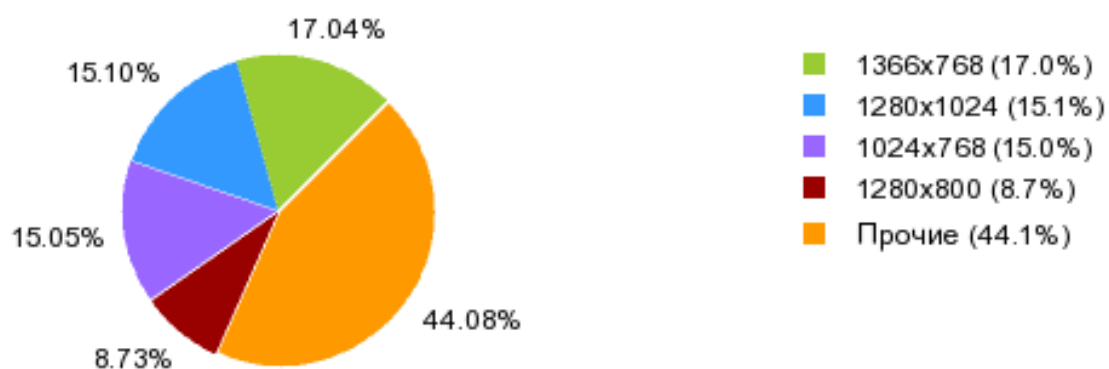
| | | Пользователей | Доля | Динамика |
|----|--------------------------|---------------|--------|----------|
| 1 | Opera 11.x | 5'271'447 | 33.83% | +1.56% |
| 2 | Chrome | 3'499'464 | 22.46% | +0.69% |
| 3 | MS Internet Explorer 8.x | 1'135'793 | 7.29% | -0.74% |
| 4 | Firefox 3.x | 677'481 | 4.35% | -0.51% |
| 5 | MS Internet Explorer 9.x | 513'895 | 3.30% | +0.37% |
| 6 | Safari | 443'405 | 2.85% | +0.19% |
| 7 | MS Internet Explorer 7.x | 350'235 | 2.25% | -0.22% |
| 8 | Opera 10.x | 318'879 | 2.05% | -1.37% |
| 9 | Firefox 9.x | 255'843 | 1.64% | -2.53% |
| 10 | MS Internet Explorer 6.x | 197'669 | 1.27% | -0.17% |
| 11 | Firefox 8.x | 149'215 | 0.96% | -0.58% |
| 12 | Netscape Navigator | 124'524 | 0.80% | -0.15% |
| 13 | Opera 9.x | 109'206 | 0.70% | -0.08% |
| 14 | Firefox 4.x | 82'490 | 0.53% | -0.10% |
| 15 | Firefox 6.x | 64'913 | 0.42% | -0.14% |

Операционные системы



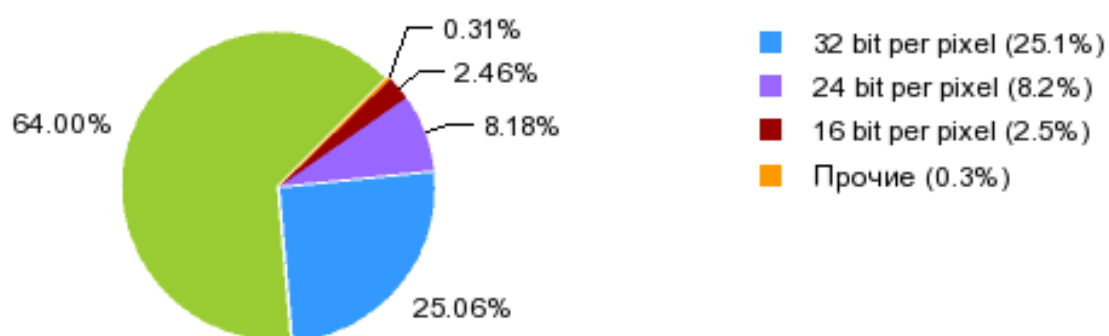
| | | Пользователей | Доля | Динамика |
|----|-------------------|---------------|--------|----------|
| 1 | MS Windows XP | 7'576'977 | 48.62% | -1.62% |
| 2 | MS Windows 7 | 5'658'974 | 36.31% | +0.96% |
| 3 | J2ME/MIDP | 951'159 | 6.10% | +0.21% |
| 4 | Android | 318'002 | 2.04% | +0.27% |
| 5 | MS Windows Vista | 257'675 | 1.65% | -0.04% |
| 6 | Прочие | 263'696 | 1.69% | +0.10% |
| 7 | iOS | 165'066 | 1.06% | +0.11% |
| 8 | Linux | 146'326 | 0.94% | -0.02% |
| 9 | Macintosh | 86'378 | 0.55% | +0.03% |
| 10 | Symbian | 58'495 | 0.38% | -0.00% |
| 11 | MS Windows 2003 | 55'651 | 0.36% | +0.04% |
| 12 | MS Windows 2000 | 24'916 | 0.16% | -0.01% |
| 13 | Windows Mobile/CE | 13'525 | 0.09% | 0.00% |
| 14 | MS Windows 98 | 6'488 | 0.04% | -0.02% |

Экранные разрешения



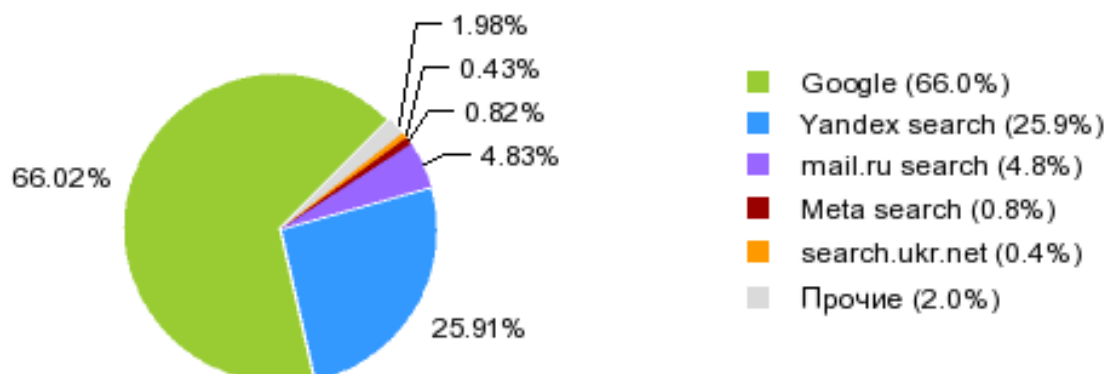
| | Пользователей | Доля | Динамика | |
|----|---------------|-----------|----------|--------|
| 1 | 1366x768 | 2'654'639 | 17.04% | +0.50% |
| 2 | 1280x1024 | 2'353'461 | 15.10% | -0.33% |
| 3 | 1024x768 | 2'345'120 | 15.05% | -0.38% |
| 4 | Прочие | 2'113'118 | 13.56% | +0.50% |
| 5 | 1280x800 | 1'360'855 | 8.73% | -0.15% |
| 6 | 1440x900 | 914'566 | 5.87% | -0.12% |
| 7 | 1920x1080 | 843'445 | 5.41% | +0.14% |
| 8 | 1680x1050 | 771'151 | 4.95% | -0.10% |
| 9 | 1600x900 | 367'902 | 2.36% | +0.06% |
| 10 | 1024x600 | 312'111 | 2.00% | +0.05% |
| 11 | 1360x768 | 311'143 | 2.00% | +0.01% |
| 12 | 1152x864 | 277'850 | 1.78% | -0.07% |
| 13 | 800x600 | 198'967 | 1.28% | -0.06% |
| 14 | 1280x960 | 187'794 | 1.21% | -0.04% |
| 15 | 1280x768 | 185'837 | 1.19% | -0.01% |

Число цветов



| | | Пользователей | Доля | Динамика |
|---|------------------|---------------|--------|----------|
| 1 | 32 bit per pixel | 9'972'686 | 64.00% | -0.60% |
| 2 | 24 bit per pixel | 3'905'005 | 25.06% | +0.20% |
| 3 | 16 bit per pixel | 382'738 | 2.46% | -0.02% |
| 4 | Прочие | 1'321'165 | 8.48% | +0.42% |
| 5 | 8 bit per pixel | 1'734 | 0.01% | -0.00% |

Поисковые системы



| | | Пользователей | Доля | Динамика |
|----|--------------------|---------------|--------|----------|
| 1 | Google | 145'973'915 | 66.02% | +0.16% |
| 2 | Yandex search | 57'280'447 | 25.91% | +0.13% |
| 3 | mail.ru search | 10'688'246 | 4.83% | +0.04% |
| 4 | Meta search | 1'817'921 | 0.82% | -0.08% |
| 5 | search.ukr.net | 956'831 | 0.43% | -0.14% |
| 6 | ask.com | 846'154 | 0.38% | -0.03% |
| 7 | www.bing.com | 791'203 | 0.36% | -0.04% |
| 8 | images.yandex.ru | 766'912 | 0.35% | +0.01% |
| 9 | Rambler search | 606'354 | 0.27% | -0.01% |
| 10 | search.conduit.com | 348'661 | 0.16% | -0.01% |
| 11 | Nigma search | 238'641 | 0.11% | -0.00% |
| 12 | search.qip.ru | 194'157 | 0.09% | -0.01% |
| 13 | Yahoo | 154'415 | 0.07% | -0.00% |
| 14 | search.icq.com | 129'494 | 0.06% | -0.01% |
| 15 | search.i.ua | 109'373 | 0.05% | -0.00% |

Информация

Данные для анализа собраны на основе счетчиков посещаемости портала I.UA.

Пользователем, в контексте исследования, считается браузер, которым пользуется человек на одном устройстве. Уникальный браузер идентифицируется с помощью автоматически установленного на него cookie файла.

Публикация и всякое публичное использование результатов исследования разрешено только при условии упоминания источника:

<http://top.i.ua>

Предложения и вопросы относительно исследования можно задавать по адресу

<http://help.i.ua/feedback>