



# Исследования активности украинской аудитории Интернет

май 2015

## Содержание

Аудитория	2
Регионы	3
Провайдеры	4
Браузеры	5
Операционные системы	6
Экранные разрешения	7
Число цветов	8
Поисковые системы	9
Информация	10

Публикация и всякое публичное использование результатов исследования разрешено только при условии явного упоминания источника <http://top.i.ua>

## Аудитория

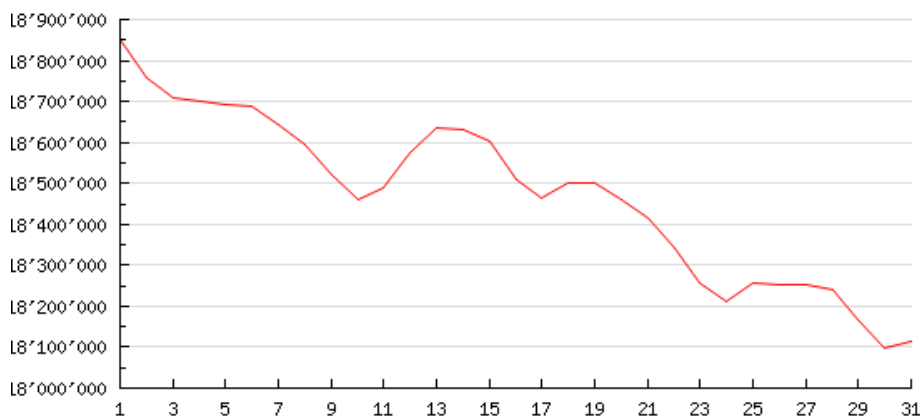


Рис. 1. Динамика аудитории украинской сети Интернет в отчетном периоде

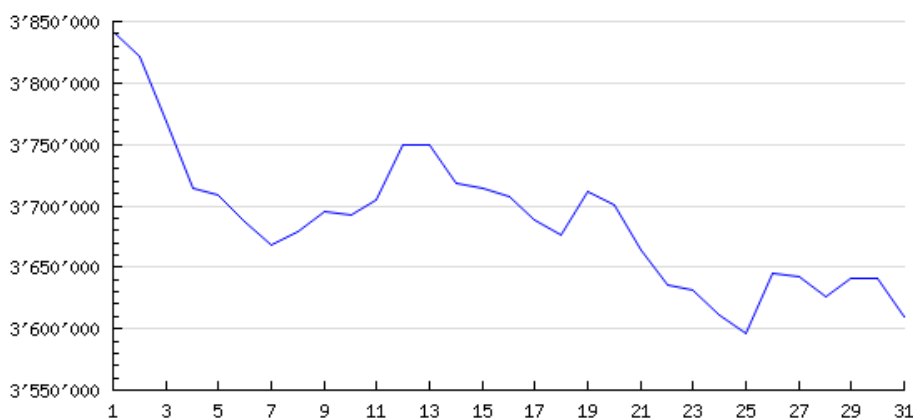


Рис. 2. Динамика ядра аудитории украинской сети Интернет в отчетном периоде

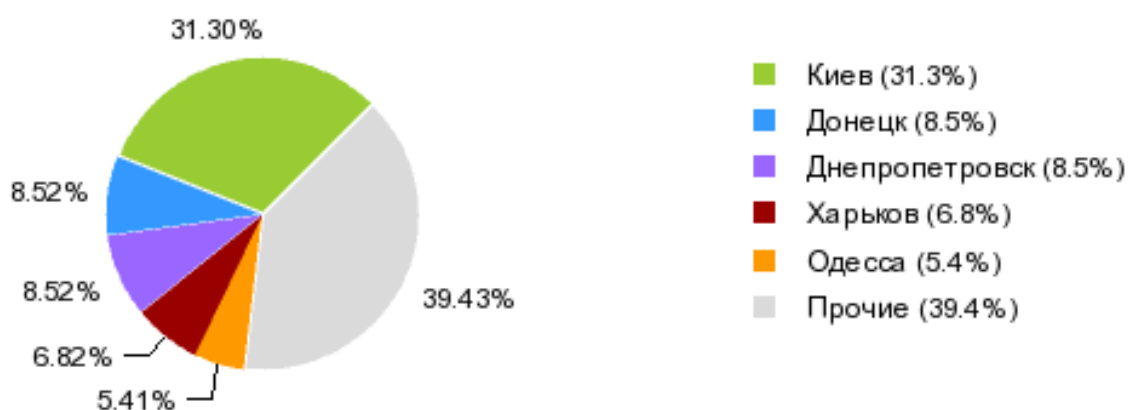
Месячная аудитория украинской сети Интернет за май составила 18'113'962 пользователей.

В неделю в среднем насчитывалось 9'632'861 уникальных пользователей, а в сутки 3'151'756 .

При этом ядро аудитории составило 3'610'070 в месяц. По сравнению с предыдущим месяцем ядро аудитории уменьшилось на 8%.

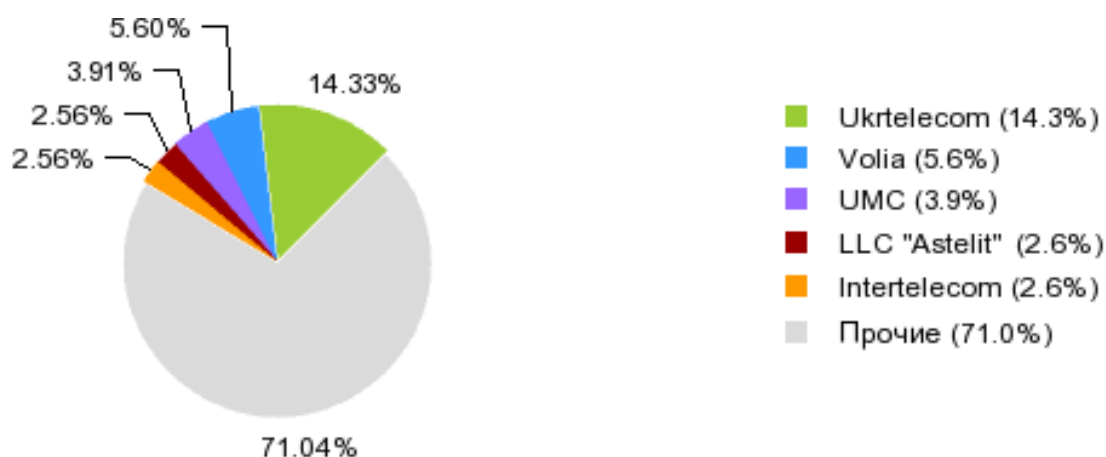
Ядро аудитории. Пользователи, которые за последние четыре недели заходили на сайт хотя бы раз в неделю. Если в одну из этих четырех недель пользователь не посещал сайт, то он не входит в ядро

## Регионы



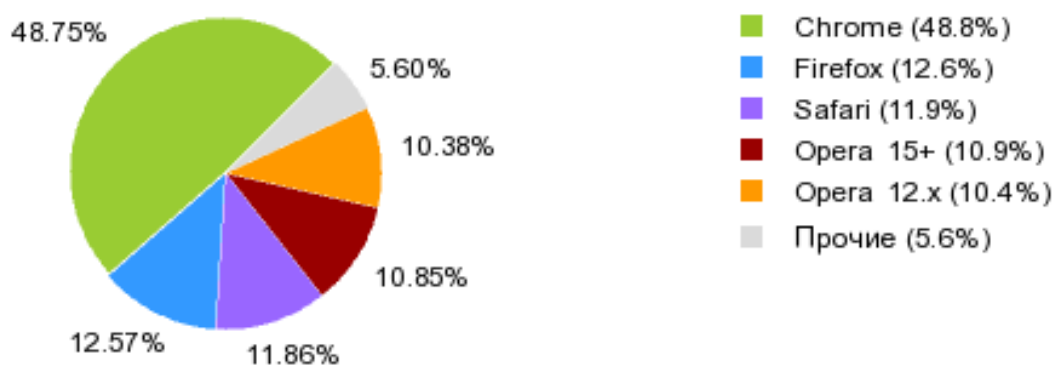
		Пользователей	Доля	Динамика
1	Киев	5'669'321	31.30%	+0.06%
2	Донецк	1'544'060	8.52%	+0.38%
3	Днепропетровск	1'542'552	8.52%	+0.01%
4	Харьков	1'234'865	6.82%	-0.01%
5	Одесса	980'544	5.41%	-0.10%
6	Львов	797'899	4.40%	+0.01%
7	Запорожье	672'984	3.72%	-0.03%
8	Луганск	525'309	2.90%	-0.01%
9	Полтава	503'121	2.78%	-0.01%
10	Крым	500'937	2.77%	-0.17%
11	Житомир	406'231	2.24%	-0.02%
12	Николаев	326'504	1.80%	-0.01%
13	Ивано-Франковск	321'663	1.78%	-0.00%
14	Винница	317'510	1.75%	-0.01%
15	Херсон	311'250	1.72%	-0.01%

## Провайдеры



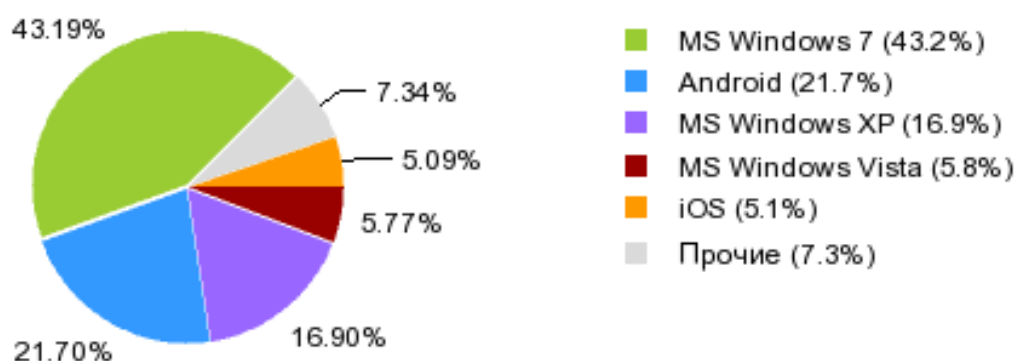
		Пользователей	Доля	Динамика
1	Ukrtelecom	2'595'106	14.33%	+0.05%
2	Volia	1'014'668	5.60%	+0.08%
3	UMC	708'268	3.91%	+0.56%
4	LLC "Astelit"	464'599	2.56%	+0.14%
5	Intertelecom	463'893	2.56%	-0.07%
6	Golden Telecom	346'616	1.91%	+0.10%
7	DataGroup	238'056	1.31%	+0.03%
8	Vega	230'525	1.27%	+0.01%
9	Kyivstar GSM	202'602	1.12%	+0.03%
10	Fregat	165'108	0.91%	+0.02%
11	UARNet Lviv	158'304	0.87%	+0.02%
12	TeNeT Networking Centre Odessa	144'489	0.80%	+0.02%
13	WildPark	127'094	0.70%	0.00%
14	Airbites	103'794	0.57%	+0.03%
15	Renome-Service	70'970	0.39%	+0.01%

## Браузеры



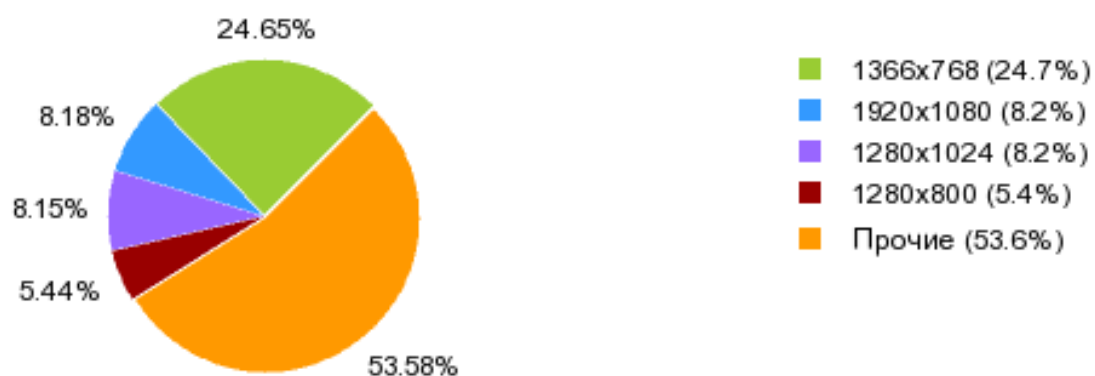
		Пользователей	Доля	Динамика
1	Chrome	8'831'093	48.75%	+0.05%
2	Firefox	2'276'192	12.57%	-0.01%
3	Safari	2'147'631	11.86%	+0.10%
4	Opera 15+	1'965'728	10.85%	+0.03%
5	Opera 12.x	1'879'792	10.38%	-0.23%
6	Netscape Navigator	474'494	2.62%	-0.01%
7	MS Internet Explorer 8.x	191'519	1.06%	+0.06%
8	MS Internet Explorer 9.x	96'808	0.53%	-0.02%
9	MS Internet Explorer 10.x	86'189	0.48%	-0.02%
10	Opera 11.x	62'218	0.34%	-0.02%
11	3	47'344	0.26%	+0.08%
12	Opera 10.x	21'422	0.12%	+0.01%
13	MS Internet Explorer 7.x	18'777	0.10%	-0.02%
14	MS Internet Explorer 6.x	6'738	0.04%	-0.01%
15	Mozilla	2'317	0.01%	-0.00%

## Операционные системы



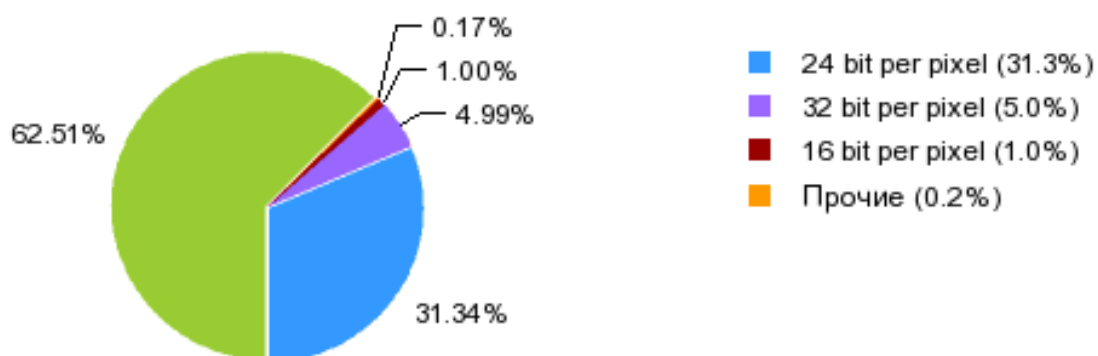
		Пользователей	Доля	Динамика
1	MS Windows 7	7'823'762	43.19%	-0.32%
2	Android	3'930'768	21.70%	+0.26%
3	MS Windows XP	3'061'923	16.90%	-0.34%
4	MS Windows Vista	1'044'569	5.77%	+0.15%
5	iOS	922'689	5.09%	+0.09%
6	J2ME/MIDP	354'799	1.96%	+0.17%
7	MS Windows 8	321'283	1.77%	-0.06%
8	Linux	217'325	1.20%	+0.01%
9	Macintosh	126'154	0.70%	+0.01%
10	Windows Mobile/CE	115'193	0.64%	+0.02%
11	Прочие	120'698	0.67%	+0.01%
12	MS Windows 2003	53'775	0.30%	0.00%
13	Symbian	13'711	0.08%	-0.01%
14	MS Windows 2000	4'813	0.03%	-0.00%
15	MS Windows 98	2'500	0.01%	0.00%

## Экранные разрешения



	Пользователей	Доля	Динамика
1 Прочие	5'459'700	30.14%	+0.54%
2 1366x768	4'465'573	24.65%	-0.15%
3 1920x1080	1'481'598	8.18%	-0.02%
4 1280x1024	1'476'353	8.15%	-0.13%
5 1280x800	985'204	5.44%	-0.06%
6 1024x768	940'042	5.19%	-0.15%
7 1440x900	659'308	3.64%	-0.05%
8 1600x900	605'480	3.34%	-0.01%
9 1680x1050	535'622	2.96%	-0.03%
10 1024x600	319'624	1.76%	-0.04%
11 1360x768	318'388	1.76%	-0.03%
12 1280x720	192'964	1.07%	-0.02%
13 1280x768	129'967	0.72%	-0.02%
14 1152x864	114'234	0.63%	-0.02%
15 1600x1200	112'543	0.62%	-0.01%

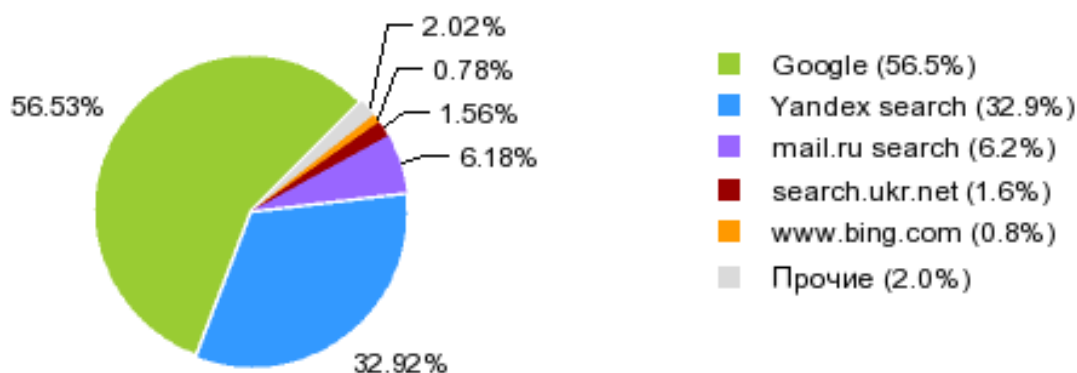
## Число цветов



		Пользователей	Доля	Динамика
1	24 bit per pixel	11'322'901	62.51%	-0.18%
2	32 bit per pixel	5'676'607	31.34%	+0.14%
3	16 bit per pixel	181'067	1.00%	-0.03%
4	Прочие	932'934	5.15%	+0.08%
5	8 bit per pixel	453	0.00%	-0.00%



## Поисковые системы



		Пользователей	Доля	Динамика
1	Google	49'478'488	56.53%	+0.27%
2	Yandex search	28'812'390	32.92%	-0.08%
3	mail.ru search	5'407'215	6.18%	+0.05%
4	search.ukr.net	1'364'185	1.56%	-0.08%
5	www.bing.com	685'704	0.78%	-0.04%
6	Meta search	670'727	0.77%	-0.05%
7	ask.com	432'771	0.49%	-0.03%
8	Yahoo	360'530	0.41%	-0.01%
9	Rambler search	190'331	0.22%	-0.01%
10	Nigma search	40'362	0.05%	-0.00%
11	search.qip.ru	21'433	0.02%	-0.00%
12	search.i.ua	20'466	0.02%	-0.00%
13	Aport	16'886	0.02%	-0.00%
14	search.icq.com	11'514	0.01%	0.00%
15	www.rambler.ru	3'143	0.00%	-0.00%

## Информация

Данные для анализа собраны на основе счетчиков посещаемости портала I.UA.

Пользователем, в контексте исследования, считается браузер, которым пользуется человек на одном устройстве. Уникальный браузер идентифицируется с помощью автоматически установленного на него cookie файла.

Публикация и всякое публичное использование результатов исследования разрешено только при условии упоминания источника:

<http://top.i.ua>

Предложения и вопросы относительно исследования можно задавать по адресу

<http://help.i.ua/feedback>