



Исследования активности украинской аудитории Интернет

апрель 2017

Содержание

Аудитория _____	2
Регионы _____	3
Провайдеры _____	4
Браузеры _____	5
Операционные системы _____	6
Экранные разрешения _____	7
Число цветов _____	8
Поисковые системы _____	9
Информация _____	10

Публикация и всякое публичное использование результатов исследования разрешено только при условии явного упоминания источника <http://top.i.ua>

Аудитория

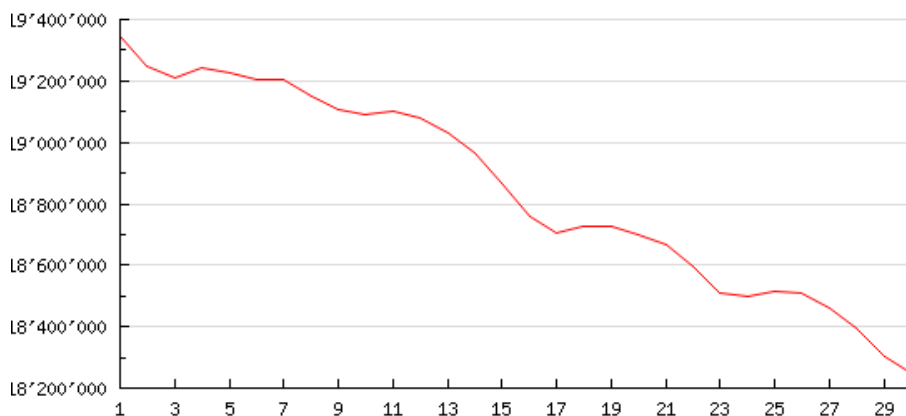


Рис. 1. Динамика аудитории украинской сети Интернет в отчетном периоде

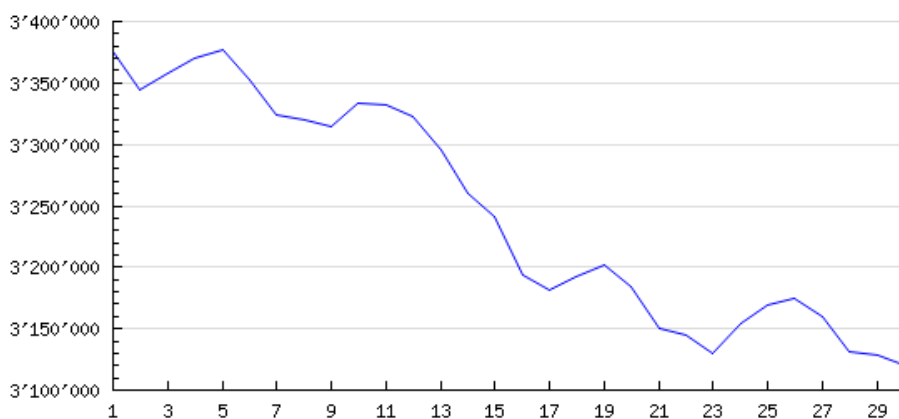


Рис. 2. Динамика ядра аудитории украинской сети Интернет в отчетном периоде

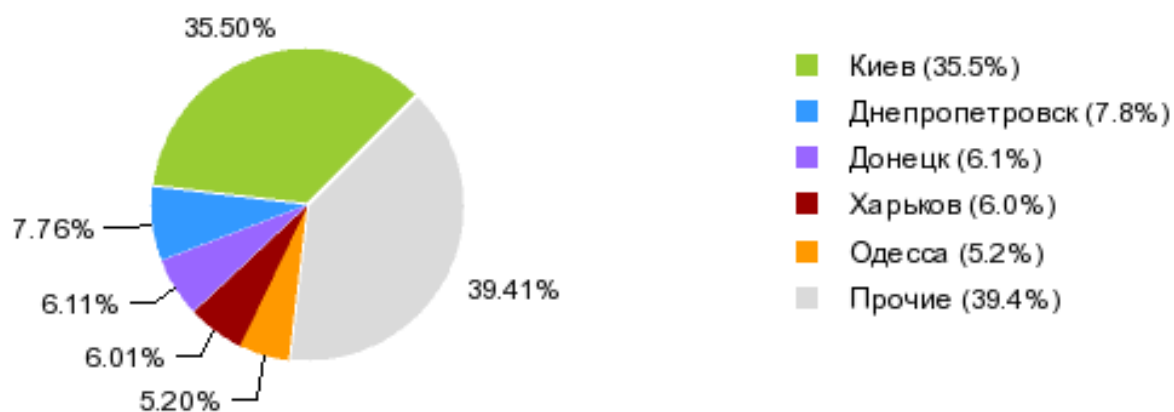
Месячная аудитория украинской сети Интернет за апрель составила 18'249'614 пользователей.

В неделю в среднем насчитывалось 9'285'372 уникальных пользователей, а в сутки 2'816'698 .

При этом ядро аудитории составило 3'120'368 в месяц. По сравнению с предыдущим месяцем ядро аудитории уменьшилось на 8%.

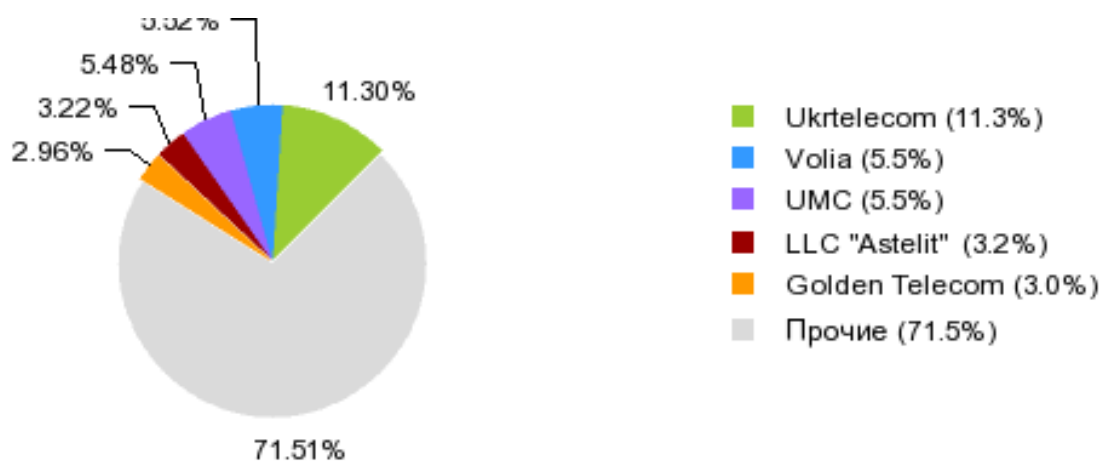
Ядро аудитории. Пользователи, которые за последние четыре недели заходили на сайт хотя бы раз в неделю. Если в одну из этих четырех недель пользователь не посещал сайт, то он не входит в ядро

Регионы



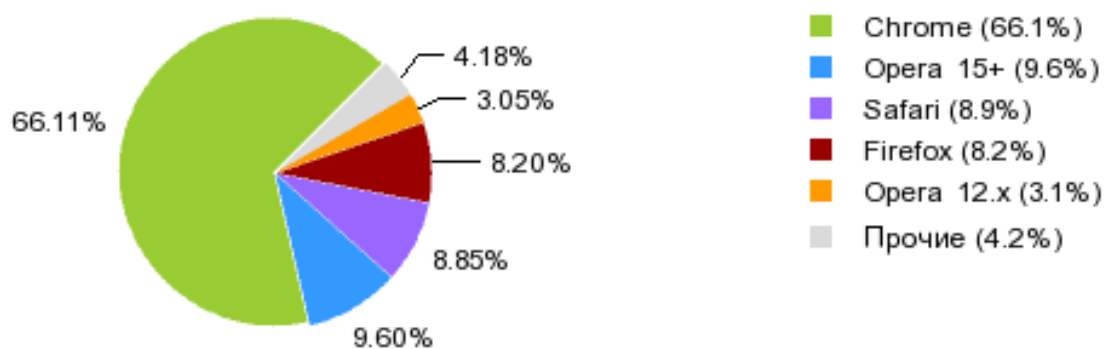
		Пользователей	Доля	Динамика
1	Киев	6'478'565	35.50%	-0.40%
2	Днепропетровск	1'415'995	7.76%	-0.45%
3	Донецк	1'115'701	6.11%	+0.06%
4	Харьков	1'097'287	6.01%	-0.04%
5	Одесса	949'271	5.20%	+0.06%
6	Львов	841'520	4.61%	+0.01%
7	Запорожье	801'926	4.39%	+0.27%
8	Луганск	506'575	2.78%	+0.06%
9	Полтава	496'772	2.72%	+0.03%
10	Крым	486'757	2.67%	+0.45%
11	Житомир	392'922	2.15%	-0.02%
12	Черкассы	354'722	1.94%	-0.02%
13	Ивано-Франковск	351'978	1.93%	+0.01%
14	Винница	306'516	1.68%	-0.03%
15	Хмельницкий	305'186	1.67%	-0.03%

Провайдеры



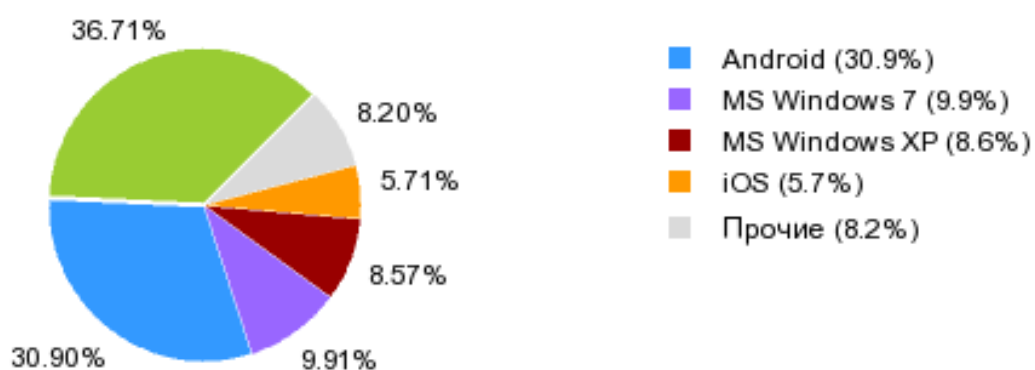
		Пользователей	Доля	Динамика
1	Ukrtelecom	2'062'270	11.30%	-0.17%
2	Volia	1'007'227	5.52%	-0.04%
3	UMC	1'000'550	5.48%	-0.06%
4	LLC "Astelit"	588'548	3.22%	+0.02%
5	Golden Telecom	540'279	2.96%	+0.04%
6	Intertelecom	399'056	2.19%	-0.06%
7	DataGroup	217'009	1.19%	0.00%
8	Fregat	167'402	0.92%	+0.01%
9	UARNet Lviv	165'195	0.91%	-0.02%
10	TeNeT Networking Centre Odessa	157'096	0.86%	+0.01%
11	Vega	152'139	0.83%	-0.02%
12	WildPark	123'431	0.68%	+0.01%
13	Airbites	102'575	0.56%	0.00%
14	Kyivstar GSM	93'581	0.51%	-0.02%
15	Renome-Service	77'652	0.43%	+0.01%

Браузеры



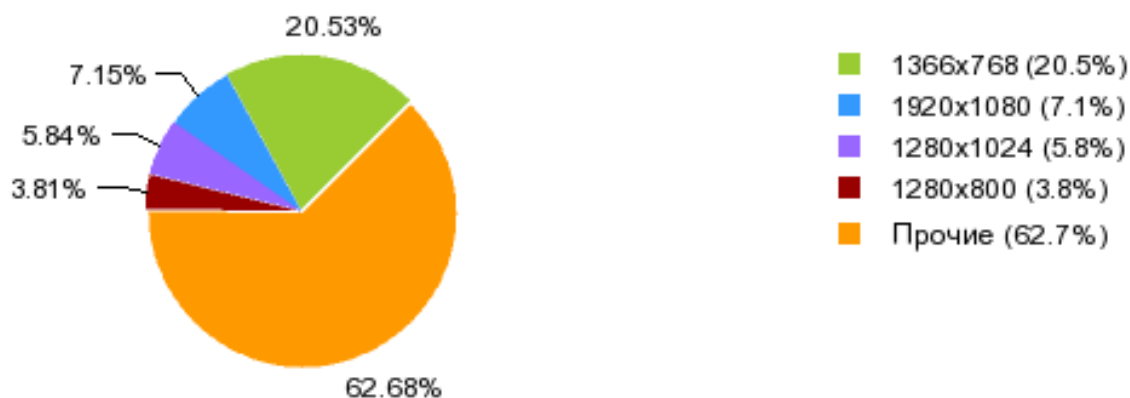
		Пользователей	Доля	Динамика
1	Chrome	12'065'468	66.11%	+0.44%
2	Opera 15+	1'751'654	9.60%	-0.00%
3	Safari	1'615'221	8.85%	+0.09%
4	Firefox	1'497'114	8.20%	-0.24%
5	Opera 12.x	557'342	3.05%	-0.31%
6	1	286'634	1.57%	0.00%
7	Netscape Navigator	87'983	0.48%	-0.02%
8	MS Internet Explorer 8.x	65'902	0.36%	-0.04%
9	Opera 10.x	60'521	0.33%	-0.00%
10	MS Internet Explorer 10.x	28'451	0.16%	-0.00%
11	MS Internet Explorer 9.x	20'988	0.12%	-0.01%
12	Opera 11.x	17'791	0.10%	+0.02%
13	3	15'227	0.08%	+0.02%
14	MS Internet Explorer 7.x	5'010	0.03%	0.00%
15	Mozilla	1'477	0.01%	0.00%

Операционные системы



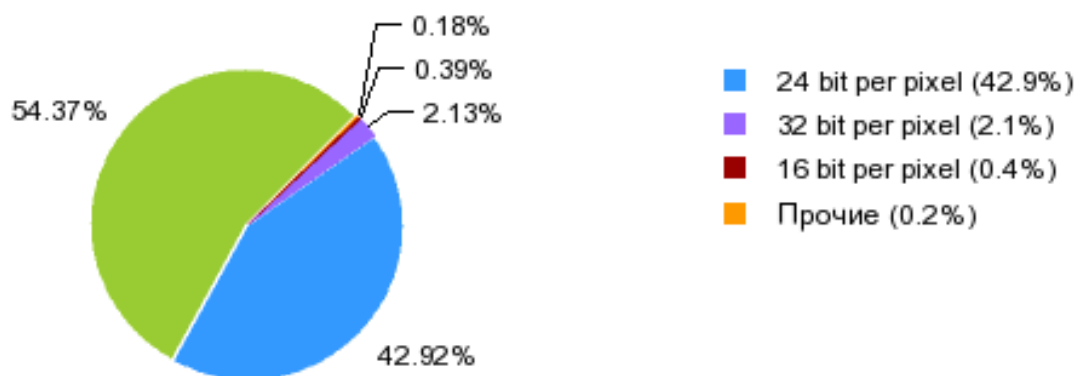
		Пользователей	Доля	Динамика
1	Android	6'698'810	36.71%	+0.16%
2	MS Windows 7	5'638'671	30.90%	-0.25%
3	MS Windows XP	1'563'933	8.57%	-0.29%
4	iOS	1'042'673	5.71%	+0.15%
5	MS Windows 8	769'081	4.21%	-0.05%
6	Linux	179'408	0.98%	+0.02%
7	Windows Mobile/CE	148'760	0.82%	+0.01%
8	J2ME/MIDP	142'104	0.78%	-0.04%
9	Macintosh	137'066	0.75%	+0.03%
10	Прочие	1'875'198	10.28%	+0.26%
11	MS Windows Vista	30'513	0.17%	-0.01%
12	MS Windows 2003	13'932	0.08%	-0.00%
13	Symbian	5'550	0.03%	+0.01%
14	MS Windows 2000	2'075	0.01%	0.00%
15	MS Windows 98	1'840	0.01%	0.00%

Экранные разрешения



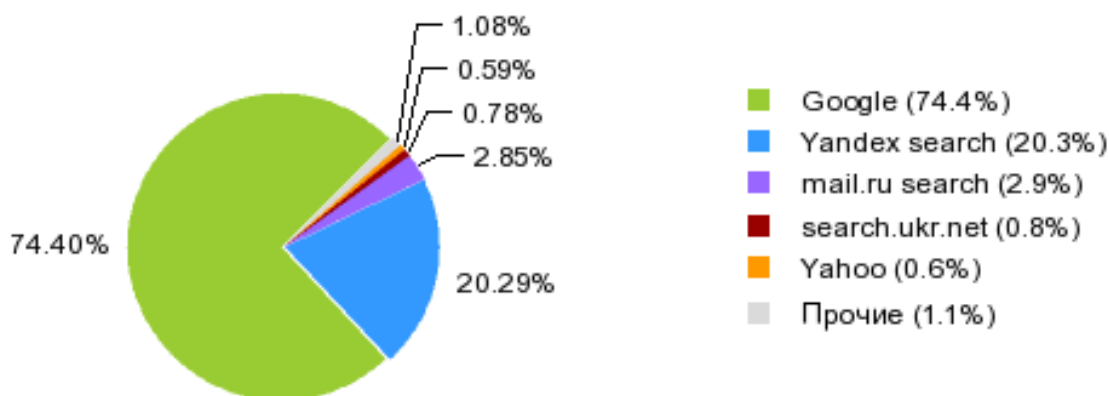
	Пользователей	Доля	Динамика
1 Прочие	8'386'956	45.96%	+0.44%
2 1366x768	3'746'101	20.53%	-0.18%
3 1920x1080	1'304'683	7.15%	+0.07%
4 1280x1024	1'066'193	5.84%	-0.06%
5 1280x800	694'455	3.81%	-0.07%
6 1024x768	655'586	3.59%	-0.08%
7 1600x900	510'539	2.80%	+0.01%
8 1440x900	498'052	2.73%	-0.01%
9 1680x1050	375'588	2.06%	-0.01%
10 1360x768	239'258	1.31%	-0.01%
11 1024x600	225'249	1.23%	-0.05%
12 1280x720	196'783	1.08%	+0.02%
13 1280x768	83'544	0.46%	-0.01%
14 1152x864	65'996	0.36%	-0.01%
15 1280x960	56'448	0.31%	-0.01%

Число цветов



		Пользователей	Доля	Динамика
1	24 bit per pixel	9'923'026	54.37%	-0.20%
2	32 bit per pixel	7'832'710	42.92%	+0.37%
3	16 bit per pixel	72'076	0.39%	-0.01%
4	Прочие	421'685	2.31%	-0.16%
5	8 bit per pixel	117	0.00%	-0.00%

Поисковые системы



		Пользователей	Доля	Динамика
1	Google	125'681	74.40%	+1.59%
2	Yandex search	34'279	20.29%	-0.59%
3	mail.ru search	4'816	2.85%	-0.51%
4	search.ukr.net	1'326	0.78%	-0.12%
5	Yahoo	989	0.59%	-0.01%
6	Meta search	815	0.48%	-0.13%
7	www.bing.com	521	0.31%	-0.06%
8	Rambler search	163	0.10%	-0.11%
9	images.google.com	110	0.07%	+0.03%
10	ask.com	87	0.05%	-0.00%
11	search.qip.ru	56	0.03%	-0.03%
12	Nigma search	28	0.02%	-0.02%
13	Aport	21	0.01%	-0.02%
14	search.i.ua	17	0.01%	0.00%
15	search.icq.com	12	0.01%	-0.01%

Информация

Данные для анализа собраны на основе счетчиков посещаемости портала I.UA.

Пользователем, в контексте исследования, считается браузер, которым пользуется человек на одном устройстве. Уникальный браузер идентифицируется с помощью автоматически установленного на него cookie файла.

Публикация и всякое публичное использование результатов исследования разрешено только при условии упоминания источника:

<http://top.i.ua>

Предложения и вопросы относительно исследования можно задавать по адресу

<http://help.i.ua/feedback>