



# Исследования активности украинской аудитории Интернет

апрель 2018

## Содержание

Аудитория	2
Регионы	3
Провайдеры	4
Браузеры	5
Операционные системы	6
Экранные разрешения	7
Число цветов	8
Поисковые системы	9
Информация	10

Публикация и всякое публичное использование результатов исследования разрешено только при условии явного упоминания источника <http://top.i.ua>

## Аудитория

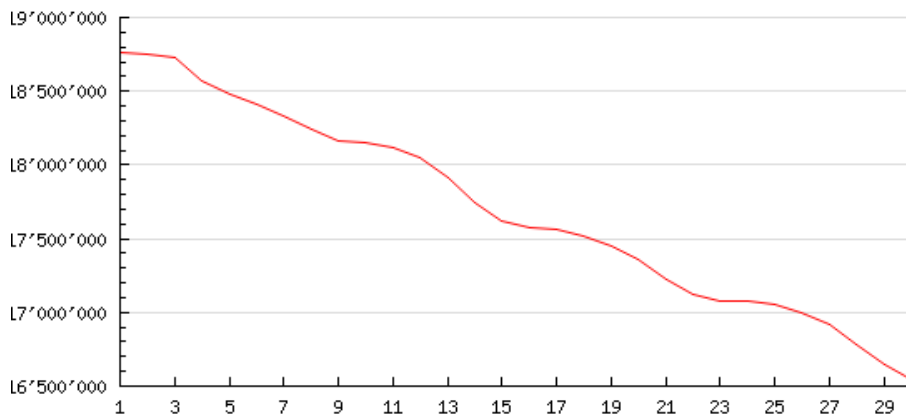


Рис. 1. Динамика аудитории украинской сети Интернет в отчетном периоде

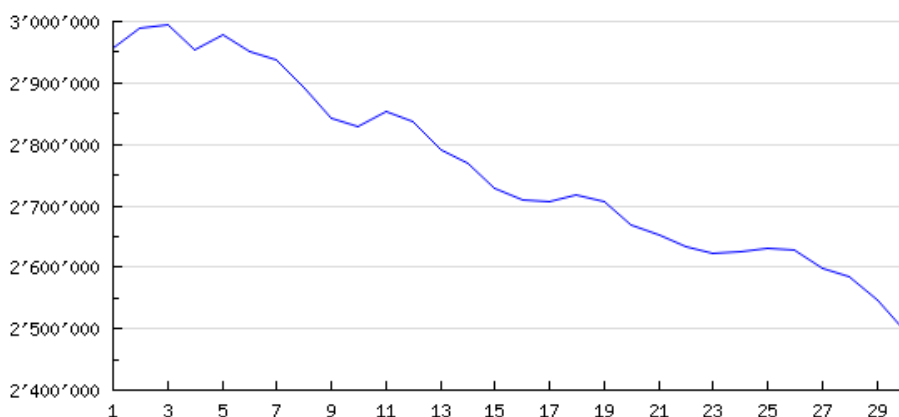


Рис. 2. Динамика ядра аудитории украинской сети Интернет в отчетном периоде

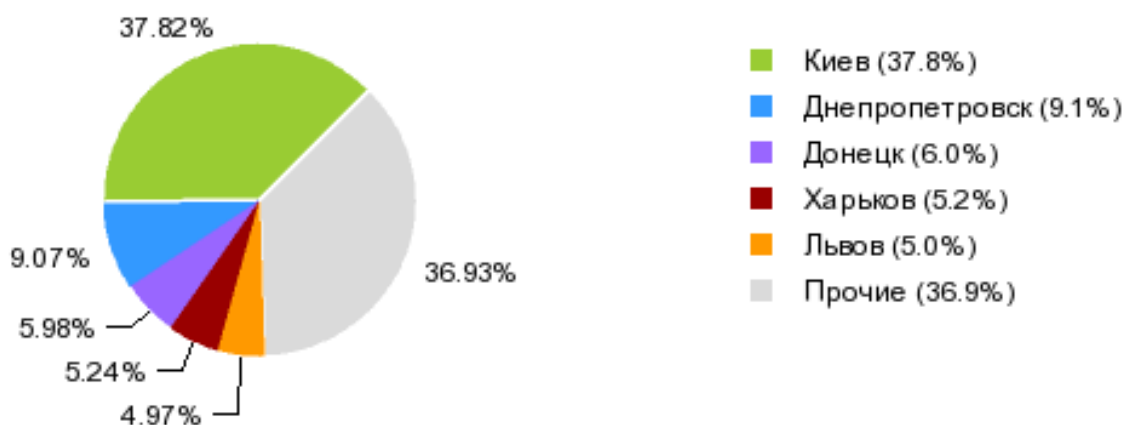
Месячная аудитория украинской сети Интернет за апрель составила **16'542'210** пользователей.

В неделю в среднем насчитывалось **8'236'467** уникальных пользователей, а в сутки **2'351'878**.

При этом ядро аудитории составило **2'496'666** в месяц. По сравнению с предыдущим месяцем ядро аудитории уменьшилось на **16%**.

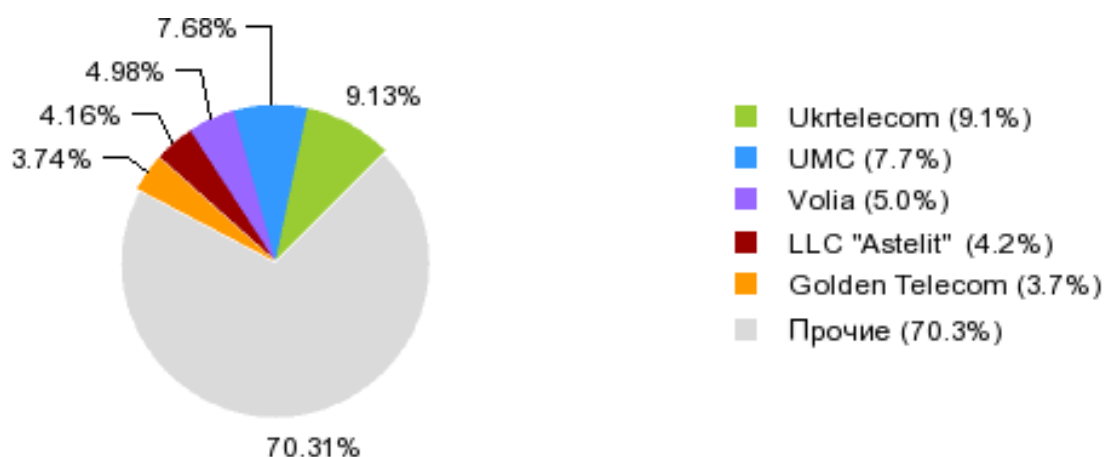
Ядро аудитории. Пользователи, которые за последние четыре недели заходили на сайт хотя бы раз в неделю. Если в одну из этих четырех недель пользователь не посещал сайт, то он не входит в ядро

## Регионы



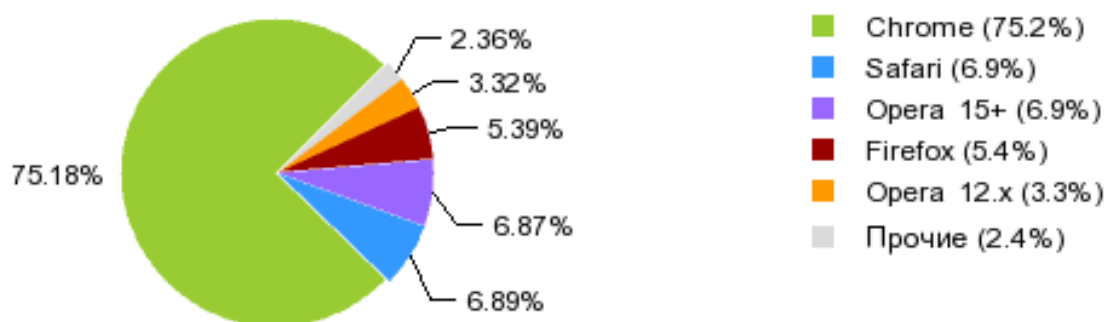
	Пользователей	Доля	Динамика
1 Киев	6'256'320	37.82%	+0.91%
2 Днепропетровск	1'499'921	9.07%	+0.04%
3 Донецк	988'837	5.98%	-0.14%
4 Харьков	866'553	5.24%	-0.20%
5 Львов	821'793	4.97%	+0.07%
6 Одесса	784'987	4.75%	-0.01%
7 Запорожье	695'344	4.20%	-0.16%
8 Луганск	440'119	2.66%	-0.05%
9 Полтава	438'306	2.65%	-0.04%
10 Ивано-Франковск	344'375	2.08%	-0.02%
11 Крым	319'193	1.93%	-0.05%
12 Черкассы	295'776	1.79%	-0.07%
13 Житомир	288'914	1.75%	-0.06%
14 Винница	272'544	1.65%	-0.02%
15 Хмельницкий	265'650	1.61%	-0.00%

## Провайдеры



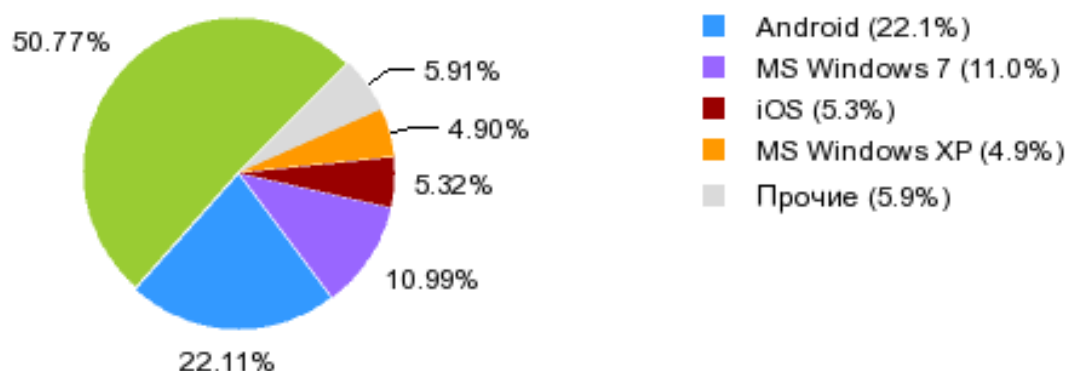
		Пользователей	Доля	Динамика
1	Ukrtelecom	1'510'452	9.13%	-0.26%
2	UMC	1'271'061	7.68%	+0.49%
3	Volia	823'281	4.98%	-0.16%
4	LLC "Astelit"	688'289	4.16%	+0.38%
5	Golden Telecom	618'742	3.74%	+0.01%
6	Intertelecom	275'909	1.67%	-0.09%
7	DataGroup	202'016	1.22%	+0.04%
8	Fregat	157'258	0.95%	-0.02%
9	UARNet Lviv	155'967	0.94%	0.00%
10	TeNeT Networking Centre Odessa	120'783	0.73%	-0.00%
11	WildPark	105'238	0.64%	-0.02%
12	Vega	93'457	0.56%	-0.01%
13	Donbass Electronic Communi	67'253	0.41%	-0.01%
14	Airbites	64'604	0.39%	-0.01%
15	Kyivstar GSM	58'314	0.35%	-0.01%

## Браузеры



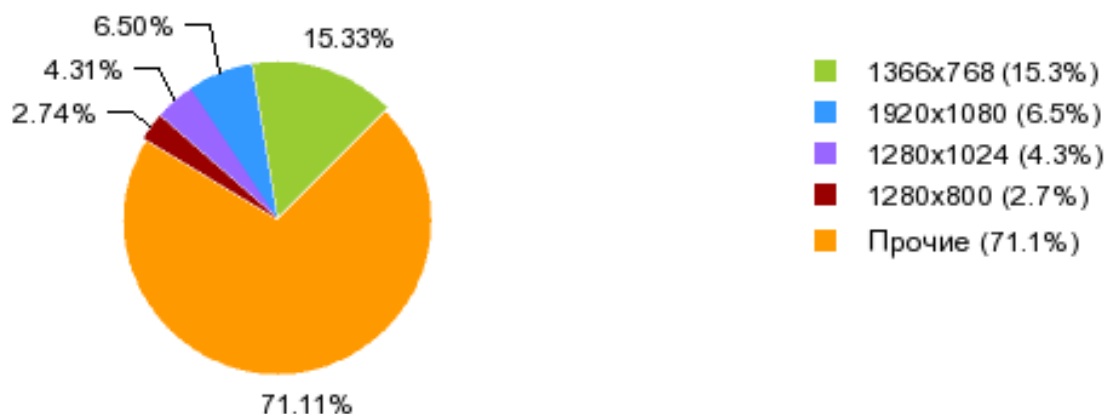
		Пользователей	Доля	Динамика
1	Chrome	12'435'966	75.18%	+1.31%
2	Safari	1'140'244	6.89%	-0.25%
3	Opera 15+	1'135'929	6.87%	-0.46%
4	Firefox	891'099	5.39%	+0.06%
5	Opera 12.x	548'784	3.32%	-0.70%
6	1	159'059	0.96%	-0.00%
7	Netscape Navigator	63'476	0.38%	+0.02%
8	MS Internet Explorer 10.x	22'934	0.14%	-0.01%
9	MS Internet Explorer 8.x	9'726	0.06%	-0.00%
10	Opera 11.x	8'580	0.05%	0.00%
11	MS Internet Explorer 9.x	6'550	0.04%	-0.00%
12	3	3'307	0.02%	0.00%
13	MS Internet Explorer 7.x	2'614	0.02%	0.00%
14	1	1'246	0.01%	0.00%
15	Opera 10.x	1'046	0.01%	0.00%

## Операционные системы



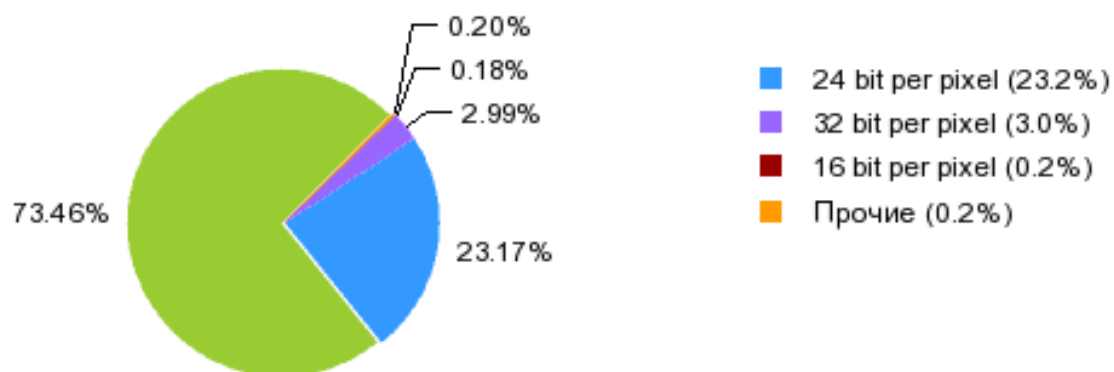
		Пользователей	Доля	Динамика
1	Android	8'398'932	50.77%	+0.55%
2	MS Windows 7	3'656'990	22.11%	-0.46%
3	iOS	879'273	5.32%	-0.02%
4	MS Windows XP	810'816	4.90%	-0.03%
5	MS Windows 8	465'176	2.81%	-0.07%
6	Linux	138'418	0.84%	+0.01%
7	Macintosh	127'009	0.77%	0.00%
8	Windows Mobile/CE	94'275	0.57%	-0.01%
9	J2ME/MIDP	64'318	0.39%	-0.11%
10	Прочие	1'858'547	11.24%	+0.14%
11	MS Windows 2003	25'564	0.15%	-0.00%
12	MS Windows Vista	16'485	0.10%	-0.00%
13	Symbian	3'381	0.02%	0.00%
14	MS Windows 98	1'837	0.01%	0.00%
15	MS Windows 2000	1'189	0.01%	0.00%

## Экранные разрешения



	Пользователей	Доля	Динамика
1 Прочие	9'786'524	59.16%	+0.55%
2 1366x768	2'536'249	15.33%	-0.38%
3 1920x1080	1'075'721	6.50%	+0.11%
4 1280x1024	713'299	4.31%	-0.02%
5 1280x800	453'830	2.74%	-0.09%
6 1600x900	368'081	2.23%	-0.01%
7 1440x900	354'192	2.14%	0.00%
8 1024x768	330'599	2.00%	-0.05%
9 1680x1050	251'979	1.52%	-0.02%
10 1280x720	166'041	1.00%	-0.01%
11 1360x768	159'782	0.97%	-0.02%
12 1024x600	131'713	0.80%	-0.06%
13 1280x768	51'085	0.31%	-0.00%
14 1920x1200	42'136	0.25%	+0.01%
15 1152x864	37'639	0.23%	-0.00%

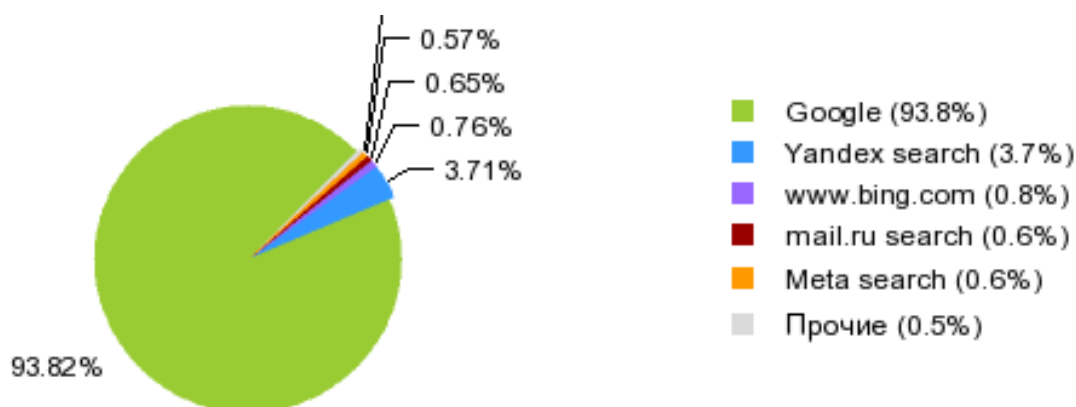
## Число цветов



		Пользователей	Доля	Динамика
1	24 bit per pixel	12'152'619	73.46%	+2.97%
2	32 bit per pixel	3'832'166	23.17%	-2.30%
3	Прочие	527'438	3.19%	-0.66%
4	16 bit per pixel	29'899	0.18%	-0.01%
5	8 bit per pixel	88	0.00%	0.00%



## Поисковые системы



		Пользователей	Доля	Динамика
1	Google	38'671'164	93.82%	+0.60%
2	Yandex search	1'531'136	3.71%	-0.42%
3	www.bing.com	314'367	0.76%	-0.10%
4	mail.ru search	266'022	0.65%	-0.08%
5	Meta search	235'746	0.57%	+0.01%
6	Yahoo	126'672	0.31%	0.00%
7	Rambler search	37'751	0.09%	-0.00%
8	search.ukr.net	12'879	0.03%	0.00%
9	ask.com	6'837	0.02%	-0.00%
10	images.google.com	6'665	0.02%	-0.00%
11	search.i.ua	3'911	0.01%	-0.00%
12	search.qip.ru	3'800	0.01%	0.00%
13	Aport	1'439	0.00%	0.00%
14	Nigma search	559	0.00%	0.00%
15	search.icq.com	528	0.00%	-0.00%

## Информация

Данные для анализа собраны на основе счетчиков посещаемости портала I.UA.

Пользователем, в контексте исследования, считается браузер, которым пользуется человек на одном устройстве. Уникальный браузер идентифицируется с помощью автоматически установленного на него cookie файла.

Публикация и всякое публичное использование результатов исследования разрешено только при условии упоминания источника:

<http://top.i.ua>

Предложения и вопросы относительно исследования можно задавать по адресу

<http://help.i.ua/feedback>