



Исследования активности украинской аудитории Интернет

май 2018

Содержание

Аудитория _____	2
Регионы _____	3
Провайдеры _____	4
Браузеры _____	5
Операционные системы _____	6
Экранные разрешения _____	7
Число цветов _____	8
Поисковые системы _____	9
Информация _____	10

Публикация и всякое публичное использование результатов исследования разрешено только при условии явного упоминания источника <http://top.i.ua>

Аудитория

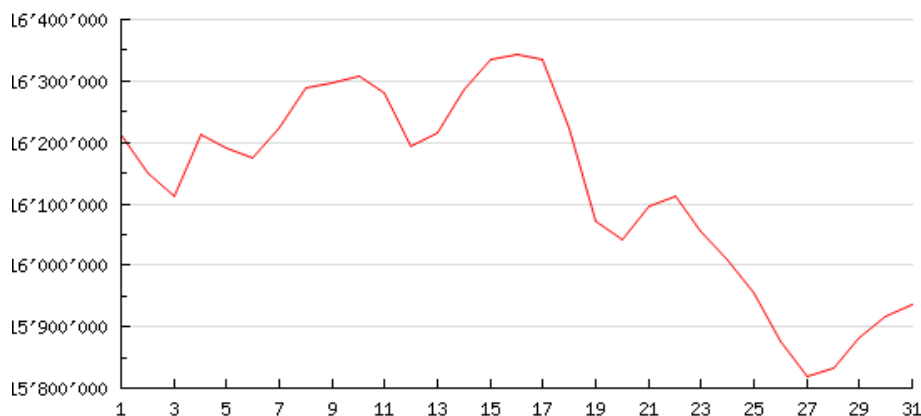


Рис. 1. Динамика аудитории украинской сети Интернет в отчетном периоде

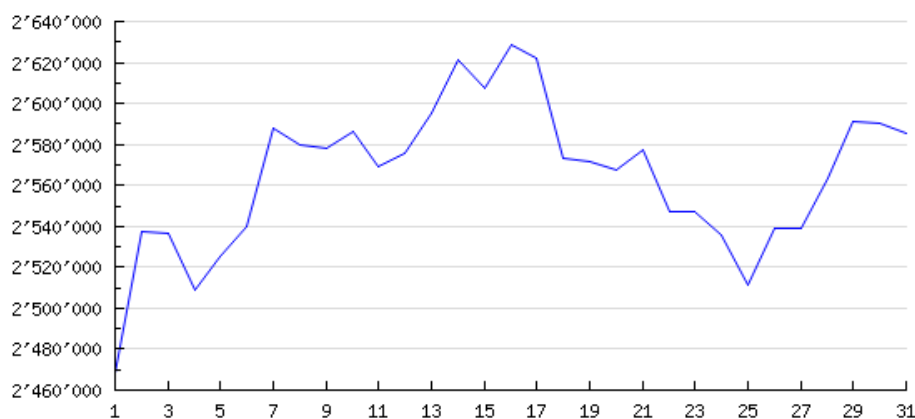


Рис. 2. Динамика ядра аудитории украинской сети Интернет в отчетном периоде

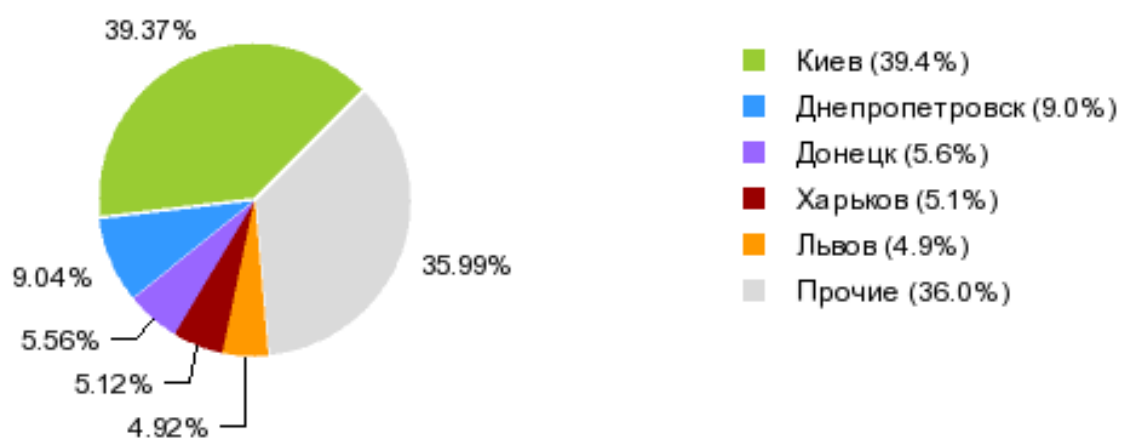
Месячная аудитория украинской сети Интернет за май составила **15'935'201** пользователей.

В неделю в среднем насчитывалось **8'000'386** уникальных пользователей, а в сутки **2'370'126**.

При этом ядро аудитории составило **2'585'079** в месяц. По сравнению с предыдущим месяцем ядро аудитории увеличилось на **4%**.

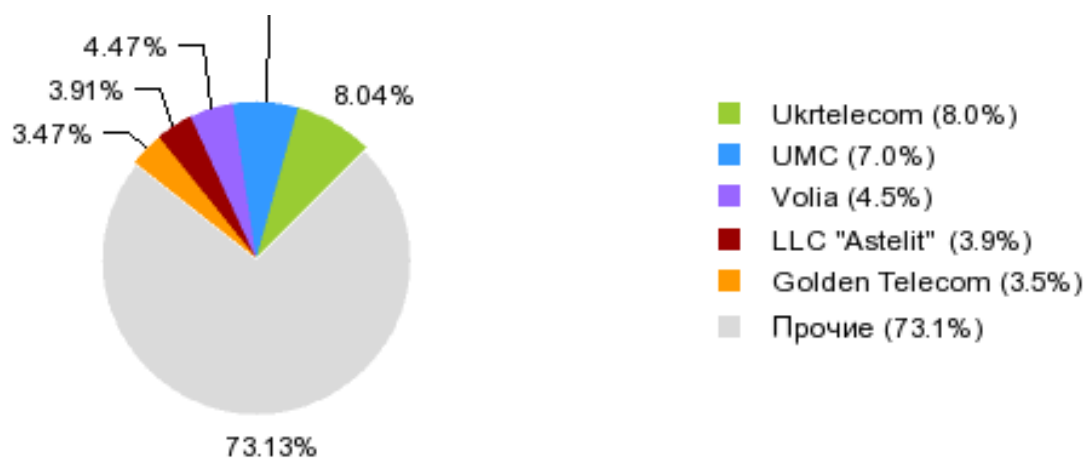
Ядро аудитории. Пользователи, которые за последние четыре недели заходили на сайт хотя бы раз в неделю. Если в одну из этих четырех недель пользователь не посещал сайт, то он не входит в ядро

Регионы



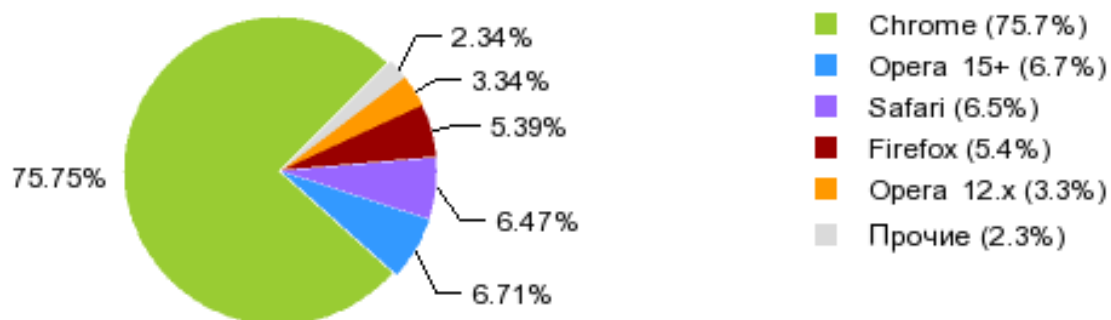
		Пользователей	Доля	Динамика
1	Киев	6'274'404	39.37%	+1.55%
2	Днепропетровск	1'440'219	9.04%	-0.03%
3	Донецк	885'485	5.56%	-0.42%
4	Харьков	816'481	5.12%	-0.11%
5	Львов	784'230	4.92%	-0.05%
6	Одесса	748'277	4.70%	-0.05%
7	Запорожье	597'565	3.75%	-0.45%
8	Полтава	415'818	2.61%	-0.04%
9	Луганск	406'357	2.55%	-0.11%
10	Ивано-Франковск	329'925	2.07%	-0.01%
11	Крым	302'124	1.90%	-0.03%
12	Черкассы	280'319	1.76%	-0.03%
13	Житомир	272'162	1.71%	-0.04%
14	Винница	258'183	1.62%	-0.03%
15	Херсон	256'746	1.61%	+0.01%

Провайдеры



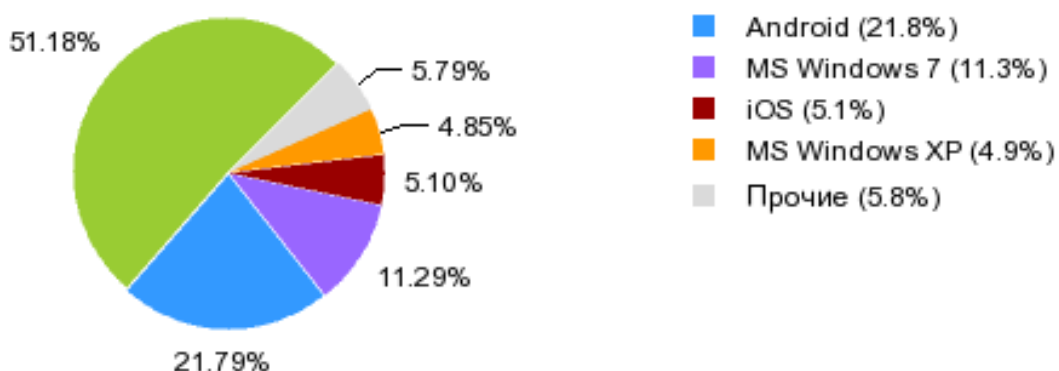
		Пользователей	Доля	Динамика
1	Ukrtelecom	1'281'317	8.04%	-1.09%
2	UMC	1'112'074	6.98%	-0.71%
3	Volia	712'788	4.47%	-0.50%
4	LLC "Astelit"	623'050	3.91%	-0.25%
5	Golden Telecom	552'485	3.47%	-0.27%
6	Intertelecom	229'769	1.44%	-0.23%
7	DataGroup	178'256	1.12%	-0.10%
8	Fregat	137'525	0.86%	-0.09%
9	UARNet Lviv	135'855	0.85%	-0.09%
10	TeNeT Networking Centre Odessa	106'294	0.67%	-0.06%
11	WildPark	92'146	0.58%	-0.06%
12	Vega	81'227	0.51%	-0.06%
13	Donbass Electronic Communi	56'517	0.35%	-0.05%
14	Airbites	54'707	0.34%	-0.05%
15	Kyivstar GSM	51'201	0.32%	-0.03%

Браузеры



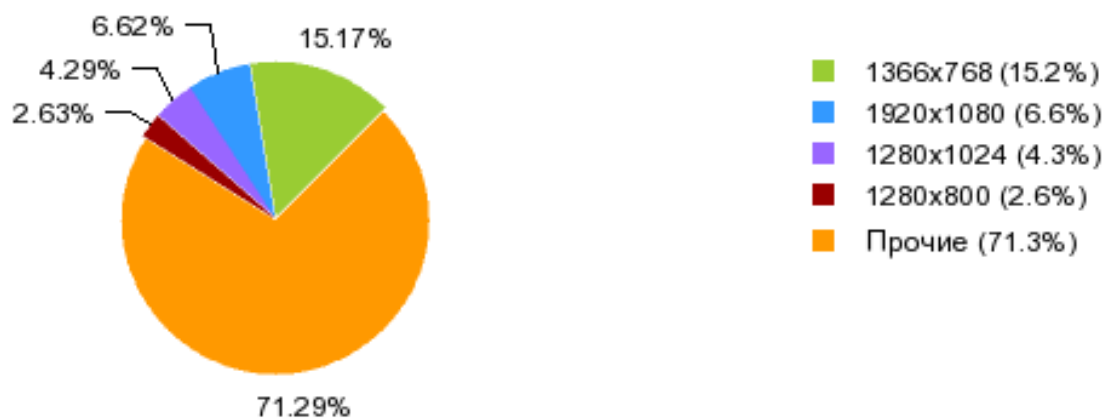
		Пользователей	Доля	Динамика
1	Chrome	12'070'429	75.75%	+0.57%
2	Opera 15+	1'069'543	6.71%	-0.16%
3	Safari	1'030'846	6.47%	-0.42%
4	Firefox	859'055	5.39%	0.00%
5	Opera 12.x	532'922	3.34%	+0.03%
6	1	151'023	0.95%	-0.01%
7	Netscape Navigator	60'692	0.38%	-0.00%
8	MS Internet Explorer 10.x	20'896	0.13%	-0.01%
9	MS Internet Explorer 8.x	9'165	0.06%	-0.00%
10	Opera 11.x	8'112	0.05%	-0.00%
11	MS Internet Explorer 9.x	5'773	0.04%	-0.00%
12	3	3'148	0.02%	-0.00%
13	MS Internet Explorer 7.x	2'475	0.02%	-0.00%
14	1	1'275	0.01%	0.00%
15	Opera 10.x	883	0.01%	-0.00%

Операционные системы



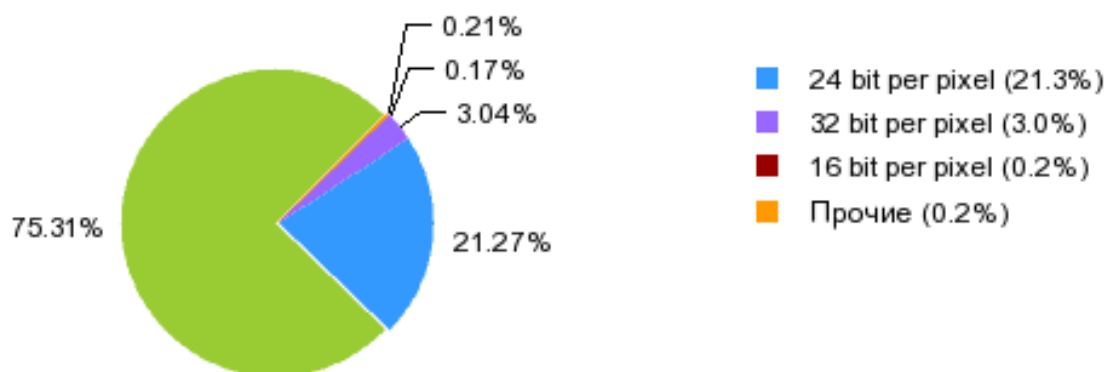
	Пользователей	Доля	Динамика
1 Android	8'154'863	51.18%	+0.40%
2 MS Windows 7	3'471'615	21.79%	-0.32%
3 iOS	813'218	5.10%	-0.21%
4 MS Windows XP	773'418	4.85%	-0.05%
5 MS Windows 8	438'391	2.75%	-0.06%
6 Linux	132'228	0.83%	-0.01%
7 Macintosh	120'335	0.76%	-0.01%
8 Windows Mobile/CE	86'832	0.54%	-0.02%
9 J2ME/MIDP	61'867	0.39%	-0.00%
10 Прочие	1'838'390	11.54%	+0.30%
11 MS Windows 2003	22'717	0.14%	-0.01%
12 MS Windows Vista	14'952	0.09%	-0.01%
13 Symbian	3'350	0.02%	0.00%
14 MS Windows 98	1'829	0.01%	0.00%
15 MS Windows 2000	1'196	0.01%	0.00%

Экранные разрешения



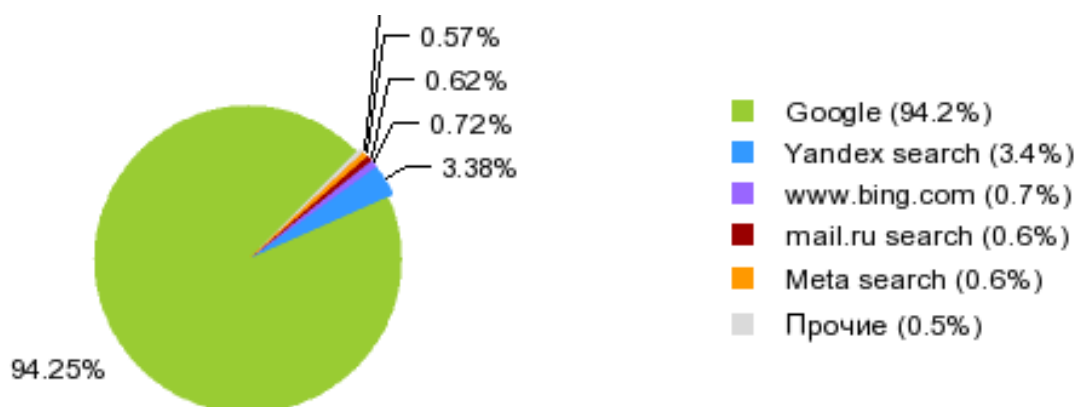
	Пользователей	Доля	Динамика
1 Прочие	9'479'151	59.49%	+0.32%
2 1366x768	2'417'662	15.17%	-0.16%
3 1920x1080	1'054'588	6.62%	+0.12%
4 1280x1024	684'396	4.29%	-0.02%
5 1280x800	418'442	2.63%	-0.12%
6 1600x900	354'676	2.23%	0.00%
7 1440x900	339'775	2.13%	-0.01%
8 1024x768	312'384	1.96%	-0.04%
9 1680x1050	238'995	1.50%	-0.02%
10 1280x720	159'218	1.00%	-0.00%
11 1360x768	152'800	0.96%	-0.01%
12 1024x600	118'483	0.74%	-0.05%
13 1280x768	48'701	0.31%	-0.00%
14 1920x1200	41'190	0.26%	0.00%
15 1152x864	35'997	0.23%	-0.00%

Число цветов



		Пользователей	Доля	Динамика
1	24 bit per pixel	12'000'258	75.31%	+1.84%
2	32 bit per pixel	3'389'180	21.27%	-1.90%
3	Прочие	517'937	3.25%	+0.06%
4	16 bit per pixel	27'760	0.17%	-0.01%
5	8 bit per pixel	66	0.00%	-0.00%

Поисковые системы



		Пользователей	Доля	Динамика
1	Google	36'912'175	94.25%	+0.43%
2	Yandex search	1'324'438	3.38%	-0.33%
3	www.bing.com	280'596	0.72%	-0.05%
4	mail.ru search	241'494	0.62%	-0.03%
5	Meta search	223'431	0.57%	-0.00%
6	Yahoo	116'863	0.30%	-0.01%
7	Rambler search	31'179	0.08%	-0.01%
8	search.ukr.net	11'612	0.03%	-0.00%
9	images.google.com	7'915	0.02%	0.00%
10	ask.com	5'925	0.02%	-0.00%
11	search.i.ua	4'049	0.01%	0.00%
12	search.qip.ru	2'605	0.01%	-0.00%
13	Aport	1'175	0.00%	-0.00%
14	search.icq.com	795	0.00%	0.00%
15	Nigma search	610	0.00%	0.00%

Информация

Данные для анализа собраны на основе счетчиков посещаемости портала I.UA.

Пользователем, в контексте исследования, считается браузер, которым пользуется человек на одном устройстве. Уникальный браузер идентифицируется с помощью автоматически установленного на него cookie файла.

Публикация и всякое публичное использование результатов исследования разрешено только при условии упоминания источника:

<http://top.i.ua>

Предложения и вопросы относительно исследования можно задавать по адресу

<http://help.i.ua/feedback>