



Исследования активности украинской аудитории Интернет

сентябрь 2018

Содержание

Аудитория _____	2
Регионы _____	3
Провайдеры _____	4
Браузеры _____	5
Операционные системы _____	6
Экранные разрешения _____	7
Число цветов _____	8
Поисковые системы _____	9
Информация _____	10

Публикация и всякое публичное использование результатов исследования разрешено только при условии явного упоминания источника <http://top.i.ua>

Аудитория

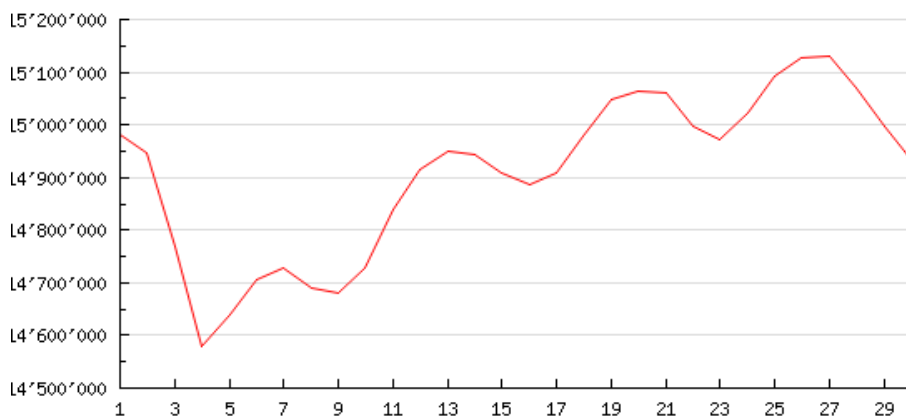


Рис. 1. Динамика аудитории украинской сети Интернет в отчетном периоде

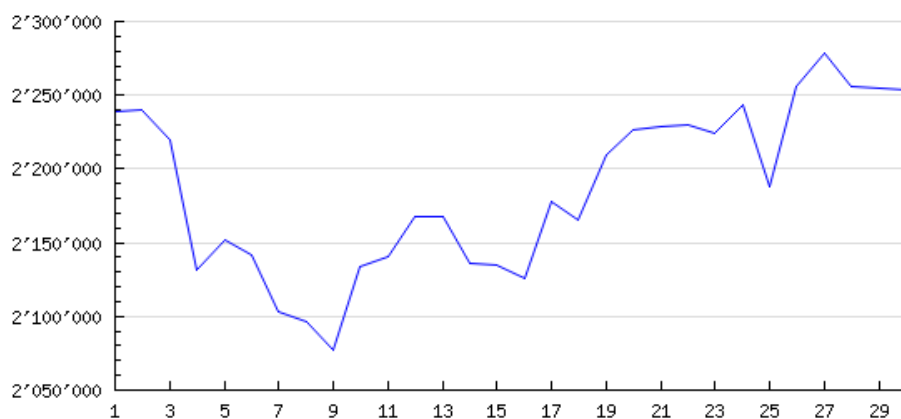


Рис. 2. Динамика ядра аудитории украинской сети Интернет в отчетном периоде

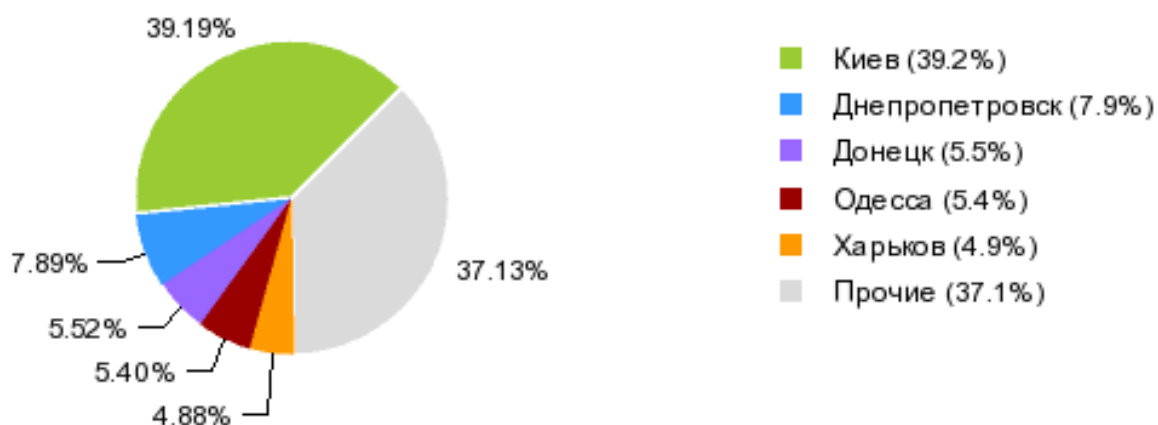
Месячная аудитория украинской сети Интернет за сентябрь составила **14'935'481** пользователей.

В неделю в среднем насчитывалось **7'322'858** уникальных пользователей, а в сутки **2'099'645**.

При этом **ядро аудитории** составило **2'254'087** в месяц. По сравнению с предыдущим месяцем **ядро аудитории увеличилось на 1%**.

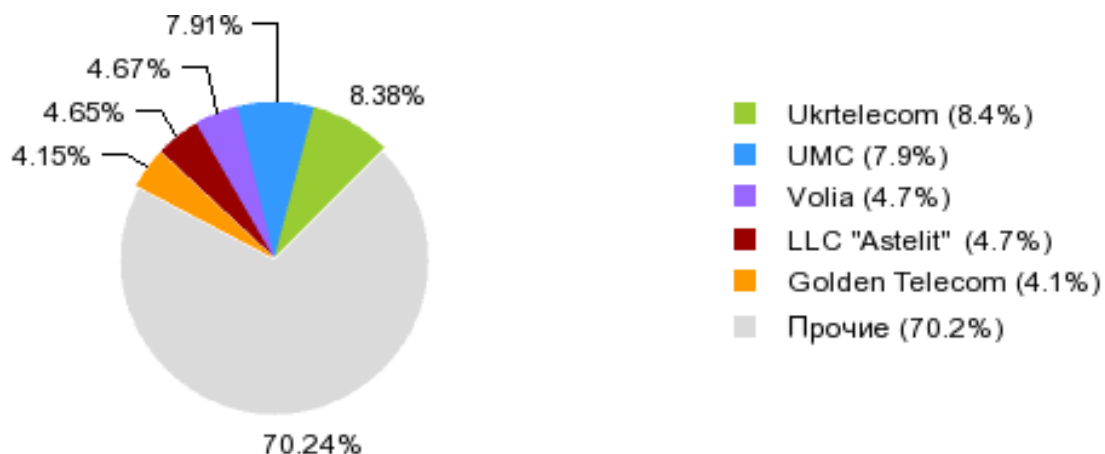
Ядро аудитории. Пользователи, которые за последние четыре недели заходили на сайт хотя бы раз в неделю. Если в одну из этих четырех недель пользователь не посещал сайт, то он не входит в ядро

Регионы



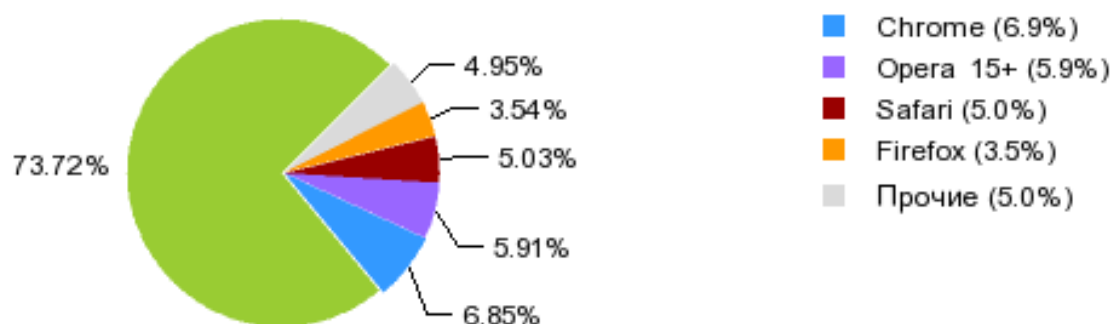
		Пользователей	Доля	Динамика
1	Киев	5'852'810	39.19%	-0.04%
2	Днепропетровск	1'178'320	7.89%	-0.70%
3	Донецк	824'176	5.52%	-0.03%
4	Одесса	807'099	5.40%	+0.12%
5	Харьков	728'138	4.88%	+0.11%
6	Львов	674'126	4.51%	-0.06%
7	Запорожье	617'151	4.13%	-0.38%
8	Луганск	459'390	3.08%	+0.29%
9	Полтава	380'707	2.55%	-0.01%
10	Ивано-Франковск	305'803	2.05%	+0.07%
11	Крым	276'234	1.85%	-0.33%
12	Херсон	269'117	1.80%	+0.25%
13	Житомир	263'172	1.76%	+0.05%
14	Хмельницкий	253'052	1.69%	+0.06%
15	Черкассы	249'566	1.67%	+0.03%

Провайдеры



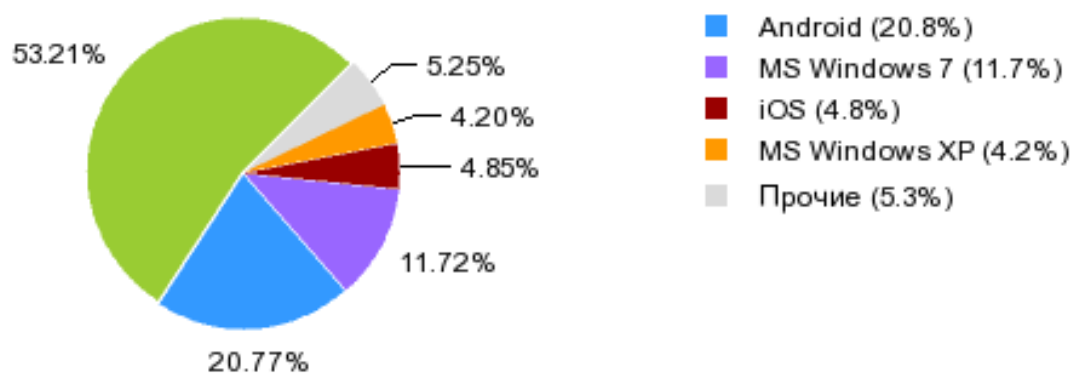
		Пользователей	Доля	Динамика
1	Ukrtelecom	1'250'892	8.38%	-0.23%
2	UMC	1'181'125	7.91%	-0.53%
3	Volia	697'637	4.67%	+0.22%
4	LLC "Astelit"	695'061	4.65%	-0.39%
5	Golden Telecom	619'502	4.15%	+0.21%
6	Intertelecom	225'687	1.51%	-0.02%
7	DataGroup	172'241	1.15%	-0.03%
8	Fregat	137'237	0.92%	+0.01%
9	UARNet Lviv	125'755	0.84%	-0.04%
10	TeNeT Networking Centre Odessa	103'791	0.69%	-0.02%
11	WildPark	91'217	0.61%	+0.01%
12	Vega	73'160	0.49%	-0.01%
13	Donbass Electronic Communi	56'164	0.38%	+0.02%
14	Airbites	51'417	0.34%	-0.00%
15	Infocom	49'803	0.33%	-0.00%

Браузеры



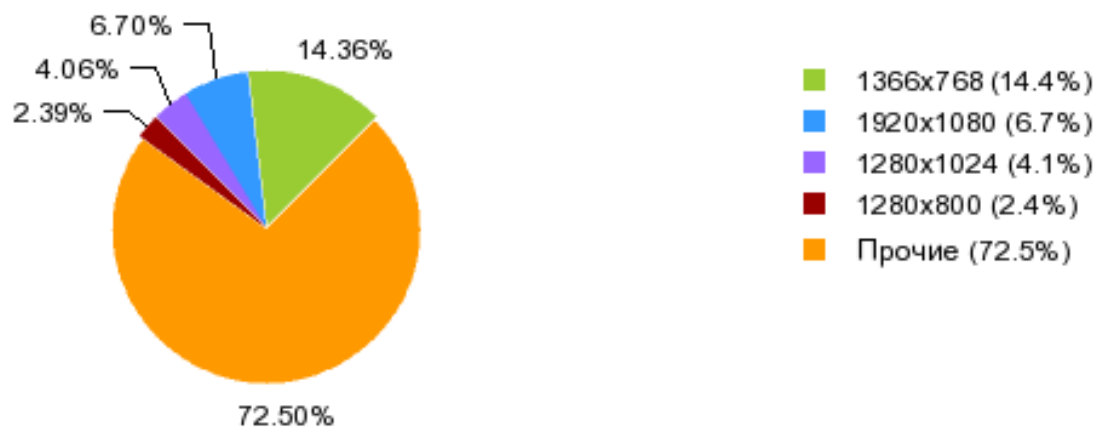
		Пользователей	Доля	Динамика
1	Chrome	11'010'619	73.72%	-3.11%
2	Opera 15+	1'023'129	6.85%	+0.06%
3	Safari	882'315	5.91%	-0.24%
4	Firefox	750'804	5.03%	-0.04%
5	Opera 12.x	445'684	2.98%	-0.08%
6	1	119'341	0.80%	-0.03%
7	Netscape Navigator	46'481	0.31%	-0.01%
8	MS Internet Explorer 10.x	11'261	0.08%	-0.04%
9	MS Internet Explorer 8.x	6'359	0.04%	-0.00%
10	Opera 11.x	5'825	0.04%	-0.01%
11	MS Internet Explorer 9.x	3'783	0.03%	-0.00%
12	3	2'139	0.01%	-0.00%
13	MS Internet Explorer 7.x	1'663	0.01%	-0.00%
14	1	849	0.01%	-0.00%
15	Opera 10.x	607	0.00%	0.00%

Операционные системы



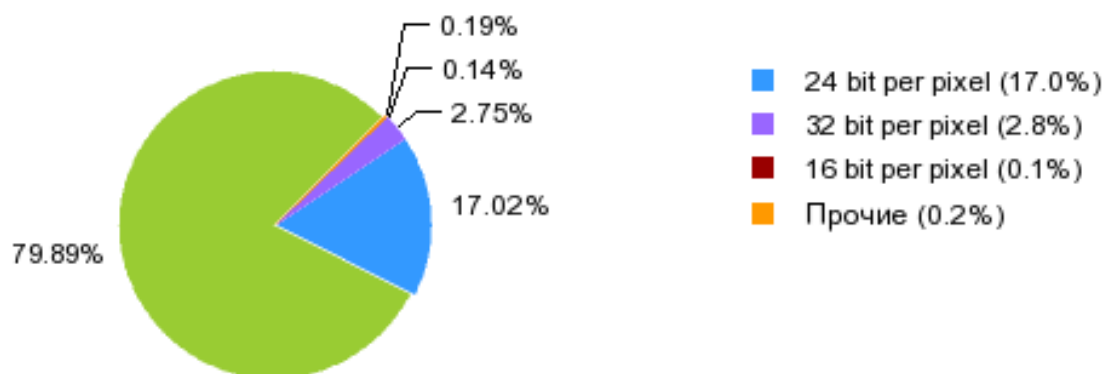
		Пользователей	Доля	Динамика
1	Android	7'946'751	53.21%	-0.14%
2	MS Windows 7	3'102'164	20.77%	+0.14%
3	iOS	723'904	4.85%	-0.08%
4	MS Windows XP	627'915	4.20%	-0.02%
5	MS Windows 8	374'988	2.51%	-0.02%
6	Macintosh	114'236	0.76%	-0.01%
7	Linux	110'792	0.74%	-0.06%
8	Windows Mobile/CE	62'276	0.42%	-0.05%
9	J2ME/MIDP	49'645	0.33%	-0.03%
10	Прочие	1'786'328	11.96%	+0.27%
11	MS Windows 2003	19'597	0.13%	-0.00%
12	MS Windows Vista	12'237	0.08%	-0.00%
13	Symbian	2'174	0.01%	-0.01%
14	MS Windows 98	1'685	0.01%	-0.01%
15	MS Windows 2000	789	0.01%	-0.00%

Экранные разрешения



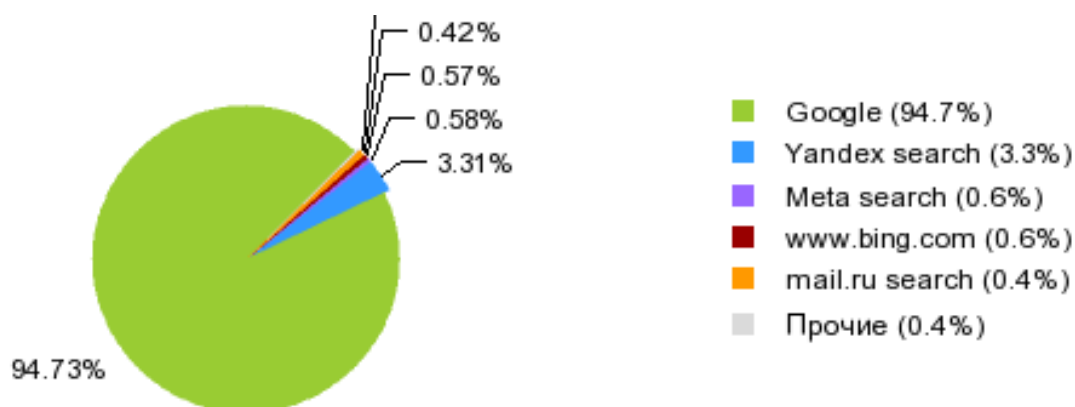
	Пользователей	Доля	Динамика
1 Прочие	9'164'753	61.36%	-0.24%
2 1366x768	2'144'035	14.36%	+0.19%
3 1920x1080	1'000'386	6.70%	+0.03%
4 1280x1024	605'864	4.06%	+0.03%
5 1280x800	356'837	2.39%	-0.03%
6 1600x900	324'091	2.17%	-0.00%
7 1440x900	305'277	2.04%	+0.03%
8 1024x768	261'932	1.75%	+0.01%
9 1680x1050	216'997	1.45%	+0.01%
10 1280x720	147'601	0.99%	-0.01%
11 1360x768	135'461	0.91%	0.00%
12 1024x600	94'774	0.63%	-0.01%
13 1280x768	41'550	0.28%	0.00%
14 1920x1200	38'792	0.26%	-0.00%
15 1152x864	30'235	0.20%	0.00%

Число цветов



		Пользователей	Доля	Динамика
1	24 bit per pixel	11'932'445	79.89%	+1.25%
2	32 bit per pixel	2'541'461	17.02%	-1.11%
3	Прочие	439'872	2.95%	-0.14%
4	16 bit per pixel	21'647	0.14%	-0.01%
5	8 bit per pixel	56	0.00%	-0.00%

Поисковые системы



		Пользователей	Доля	Динамика
1	Google	36'734'877	94.73%	+0.58%
2	Yandex search	1'281'933	3.31%	-0.16%
3	Meta search	223'462	0.58%	-0.01%
4	www.bing.com	219'969	0.57%	-0.32%
5	mail.ru search	163'013	0.42%	-0.06%
6	Yahoo	100'362	0.26%	-0.01%
7	Rambler search	26'089	0.07%	0.00%
8	search.ukr.net	14'431	0.04%	-0.01%
9	images.google.com	5'258	0.01%	-0.01%
10	ask.com	4'171	0.01%	-0.00%
11	search.qip.ru	1'548	0.00%	-0.00%
12	search.i.ua	1'189	0.00%	-0.01%
13	search.icq.com	548	0.00%	-0.00%
14	Aport	350	0.00%	-0.00%
15	Nigma search	268	0.00%	-0.00%

Информация

Данные для анализа собраны на основе счетчиков посещаемости портала I.UA.

Пользователем, в контексте исследования, считается браузер, которым пользуется человек на одном устройстве. Уникальный браузер идентифицируется с помощью автоматически установленного на него cookie файла.

Публикация и всякое публичное использование результатов исследования разрешено только при условии упоминания источника:

<http://top.i.ua>

Предложения и вопросы относительно исследования можно задавать по адресу

<http://help.i.ua/feedback>