



Исследования активности украинской аудитории Интернет

октябрь 2018

Содержание

Аудитория _____	2
Регионы _____	3
Провайдеры _____	4
Браузеры _____	5
Операционные системы _____	6
Экранные разрешения _____	7
Число цветов _____	8
Поисковые системы _____	9
Информация _____	10

Публикация и всякое публичное использование результатов исследования разрешено только при условии явного упоминания источника <http://top.i.ua>

Аудитория

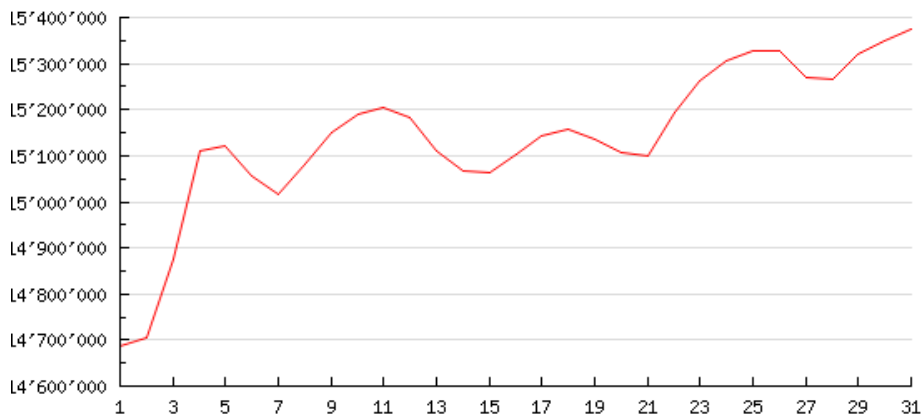


Рис. 1. Динамика аудитории украинской сети Интернет в отчетном периоде

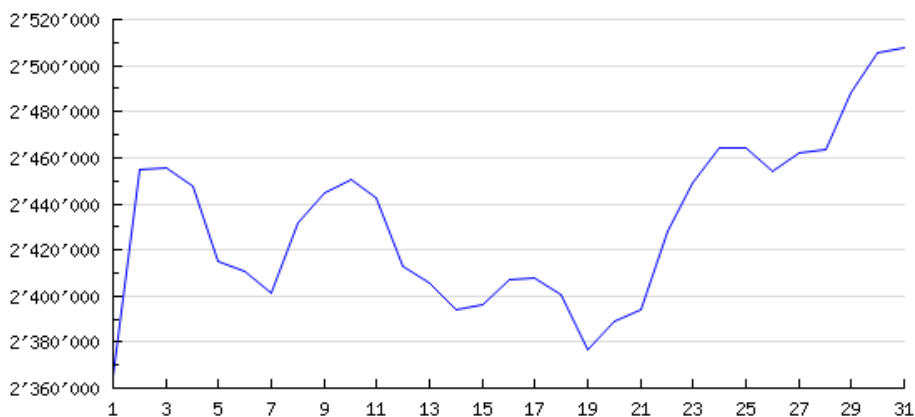


Рис. 2. Динамика ядра аудитории украинской сети Интернет в отчетном периоде

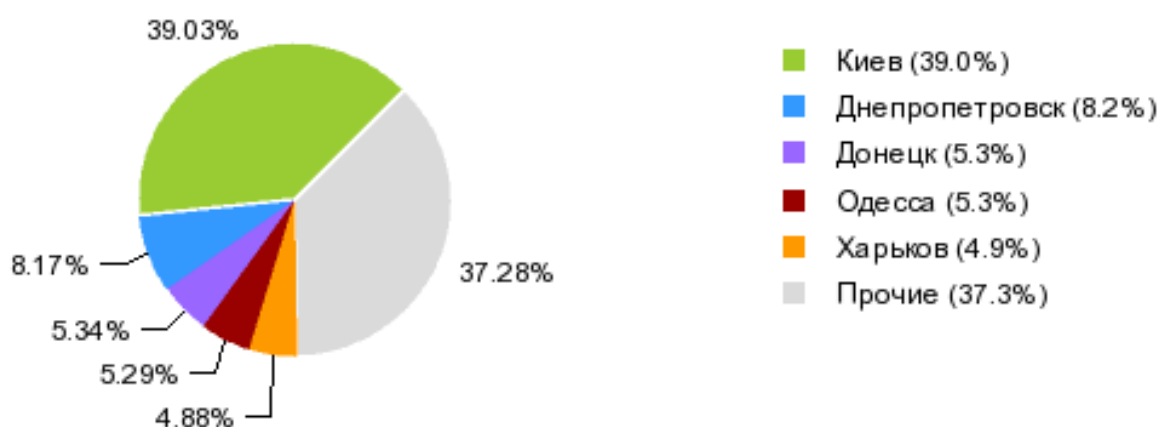
Месячная аудитория украинской сети Интернет за октябрь составила **15'374'966** пользователей.

В неделю в среднем насчитывалось **7'666'333** уникальных пользователей, а в сутки **2'293'619**.

При этом ядро аудитории составило **2'507'926** в месяц. По сравнению с предыдущим месяцем ядро аудитории увеличилось на **11%**.

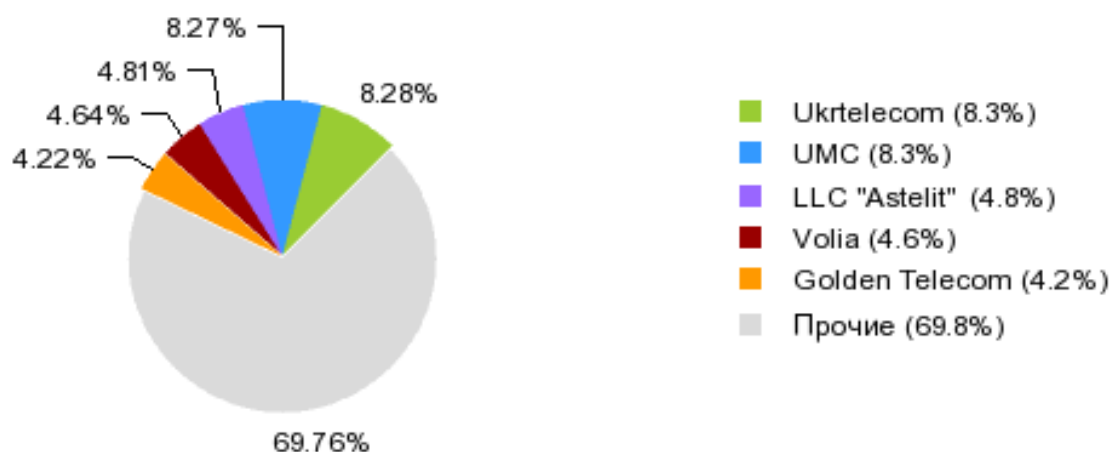
Ядро аудитории. Пользователи, которые за последние четыре недели заходили на сайт хотя бы раз в неделю. Если в одну из этих четырех недель пользователь не посещал сайт, то он не входит в ядро

Регионы



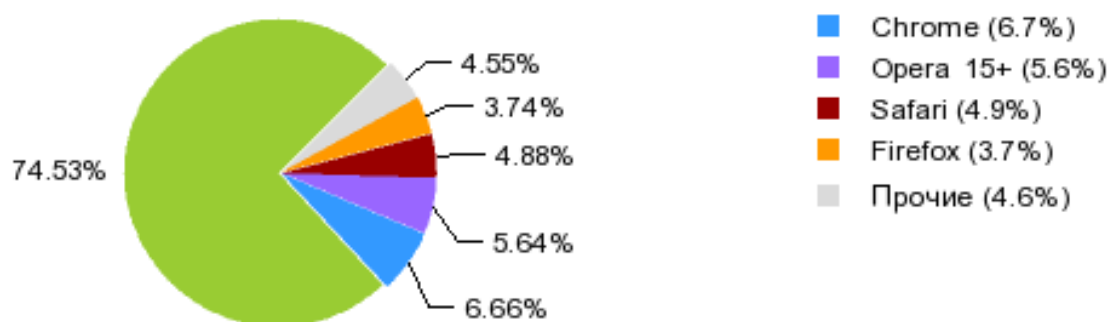
		Пользователей	Доля	Динамика
1	Киев	6'001'080	39.03%	-0.16%
2	Днепропетровск	1'256'885	8.17%	+0.29%
3	Донецк	821'448	5.34%	-0.18%
4	Одесса	813'787	5.29%	-0.11%
5	Харьков	749'656	4.88%	0.00%
6	Львов	672'691	4.38%	-0.14%
7	Запорожье	607'719	3.95%	-0.18%
8	Луганск	483'901	3.15%	+0.07%
9	Полтава	392'129	2.55%	0.00%
10	Херсон	325'127	2.11%	+0.31%
11	Ивано-Франковск	323'962	2.11%	+0.06%
12	Житомир	288'257	1.87%	+0.11%
13	Николаев	266'680	1.73%	+0.10%
14	Черкассы	254'979	1.66%	-0.01%
15	Хмельницкий	245'218	1.59%	-0.10%

Провайдеры



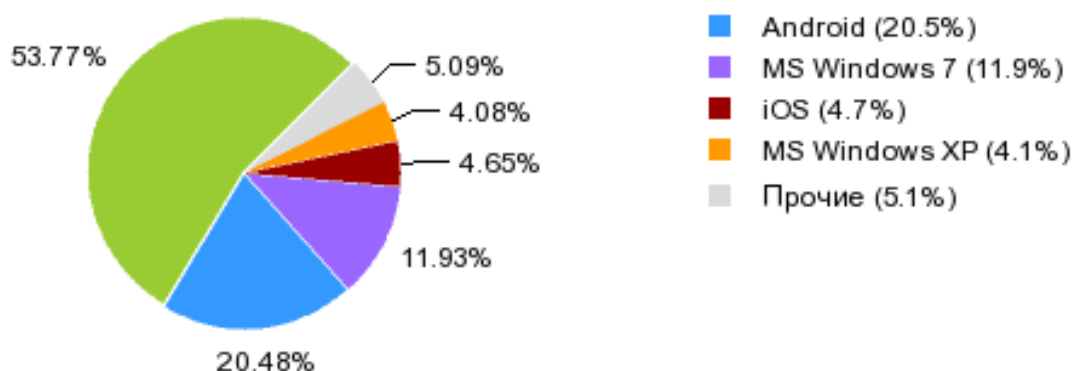
		Пользователей	Доля	Динамика
1	Ukrtelecom	1'273'113	8.28%	-0.09%
2	UMC	1'272'257	8.27%	+0.37%
3	LLC "Astelit"	740'243	4.81%	+0.16%
4	Volia	713'590	4.64%	-0.03%
5	Golden Telecom	649'476	4.22%	+0.08%
6	Intertelecom	230'416	1.50%	-0.01%
7	DataGroup	177'378	1.15%	0.00%
8	UARNet Lviv	137'993	0.90%	+0.06%
9	Fregat	133'338	0.87%	-0.05%
10	TeNeT Networking Centre Odessa	104'803	0.68%	-0.01%
11	WildPark	92'329	0.60%	-0.01%
12	Vega	73'826	0.48%	-0.01%
13	Donbass Electronic Communi	55'383	0.36%	-0.02%
14	Airbites	51'151	0.33%	-0.01%
15	Infocom	49'753	0.32%	-0.01%

Браузеры



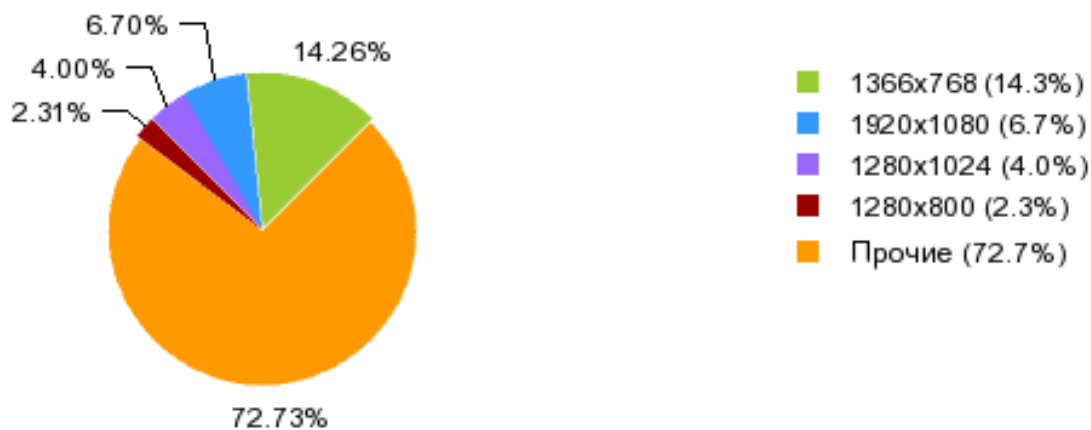
		Пользователей	Доля	Динамика
1	Chrome	11'459'003	74.53%	+0.81%
2	Opera 15+	1'024'144	6.66%	-0.19%
3	Safari	866'949	5.64%	-0.27%
4	Firefox	749'745	4.88%	-0.15%
5	Opera 12.x	412'315	2.68%	-0.30%
6	1	120'010	0.78%	-0.02%
7	Netscape Navigator	44'329	0.29%	-0.02%
8	MS Internet Explorer 8.x	6'371	0.04%	-0.00%
9	MS Internet Explorer 10.x	6'315	0.04%	-0.03%
10	Opera 11.x	3'757	0.02%	-0.01%
11	MS Internet Explorer 9.x	3'644	0.02%	-0.00%
12	3	1'617	0.01%	-0.00%
13	MS Internet Explorer 7.x	1'249	0.01%	-0.00%
14	Opera 10.x	631	0.00%	0.00%
15	Mozilla	413	0.00%	0.00%

Операционные системы



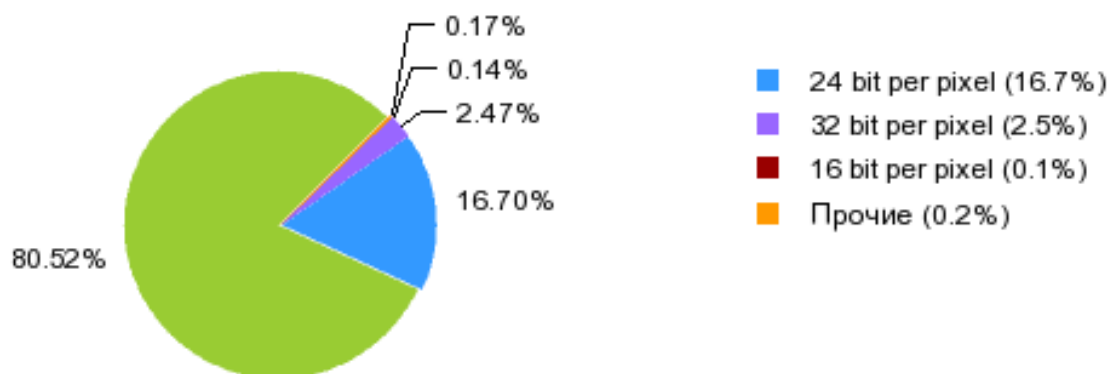
		Пользователей	Доля	Динамика
1	Android	8'266'690	53.77%	+0.56%
2	MS Windows 7	3'148'757	20.48%	-0.29%
3	iOS	715'463	4.65%	-0.19%
4	MS Windows XP	626'646	4.08%	-0.13%
5	MS Windows 8	378'136	2.46%	-0.05%
6	Macintosh	116'301	0.76%	-0.01%
7	Linux	110'535	0.72%	-0.02%
8	Windows Mobile/CE	57'328	0.37%	-0.04%
9	J2ME/MIDP	46'685	0.30%	-0.03%
10	Прочие	1'872'528	12.18%	+0.22%
11	MS Windows 2003	19'387	0.13%	-0.01%
12	MS Windows Vista	12'420	0.08%	-0.00%
13	MS Windows 98	2'121	0.01%	0.00%
14	Symbian	1'074	0.01%	-0.01%
15	MS Windows 2000	895	0.01%	0.00%

Экранные разрешения



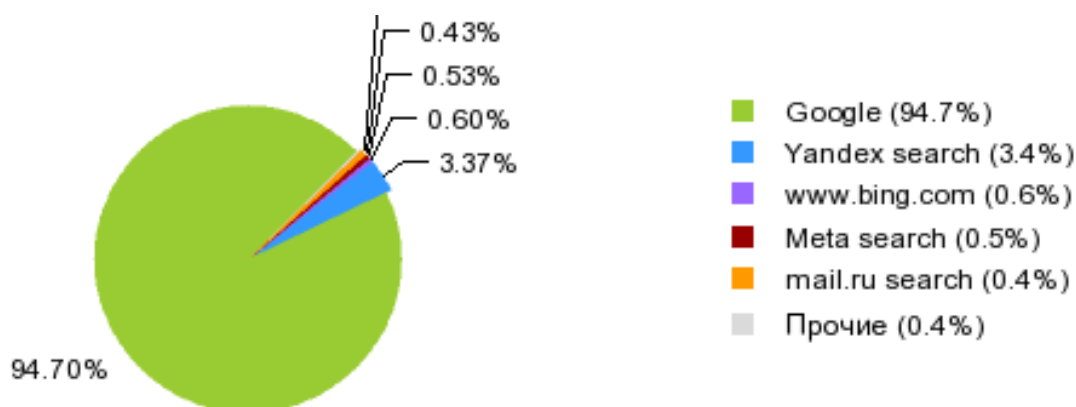
	Пользователей	Доля	Динамика
1 Прочие	9'494'544	61.75%	+0.39%
2 1366x768	2'192'076	14.26%	-0.10%
3 1920x1080	1'029'871	6.70%	0.00%
4 1280x1024	614'340	4.00%	-0.06%
5 1280x800	355'893	2.31%	-0.07%
6 1600x900	329'827	2.15%	-0.02%
7 1440x900	312'046	2.03%	-0.01%
8 1024x768	265'058	1.72%	-0.03%
9 1680x1050	219'134	1.43%	-0.03%
10 1280x720	150'655	0.98%	-0.01%
11 1360x768	138'586	0.90%	-0.01%
12 1024x600	93'762	0.61%	-0.02%
13 1280x768	42'122	0.27%	-0.00%
14 1920x1200	39'202	0.25%	-0.00%
15 1152x864	30'406	0.20%	-0.00%

Число цветов



	Пользователей	Доля	Динамика
1 24 bit per pixel	12'379'292	80.52%	+0.62%
2 32 bit per pixel	2'568'371	16.70%	-0.31%
3 Прочие	405'756	2.64%	-0.31%
4 16 bit per pixel	21'483	0.14%	-0.01%
5 8 bit per pixel	64	0.00%	0.00%

Поисковые системы



		Пользователей	Доля	Динамика
1	Google	43'378'712	94.70%	-0.03%
2	Yandex search	1'543'222	3.37%	+0.06%
3	www.bing.com	272'800	0.60%	+0.03%
4	Meta search	242'177	0.53%	-0.05%
5	mail.ru search	194'887	0.43%	+0.01%
6	Yahoo	109'654	0.24%	-0.02%
7	Rambler search	28'932	0.06%	-0.00%
8	search.ukr.net	16'431	0.04%	-0.00%
9	images.google.com	7'170	0.02%	0.00%
10	ask.com	5'872	0.01%	0.00%
11	search.qip.ru	1'831	0.00%	0.00%
12	search.i.ua	1'283	0.00%	-0.00%
13	Aport	562	0.00%	0.00%
14	search.icq.com	557	0.00%	-0.00%
15	Nigma search	239	0.00%	-0.00%

Информация

Данные для анализа собраны на основе счетчиков посещаемости портала I.UA.

Пользователем, в контексте исследования, считается браузер, которым пользуется человек на одном устройстве. Уникальный браузер идентифицируется с помощью автоматически установленного на него cookie файла.

Публикация и всякое публичное использование результатов исследования разрешено только при условии упоминания источника:

<http://top.i.ua>

Предложения и вопросы относительно исследования можно задавать по адресу

<http://help.i.ua/feedback>