



Исследования активности украинской аудитории Интернет

ноябрь 2018

Содержание

Аудитория _____	2
Регионы _____	3
Провайдеры _____	4
Браузеры _____	5
Операционные системы _____	6
Экранные разрешения _____	7
Число цветов _____	8
Поисковые системы _____	9
Информация _____	10

Публикация и всякое публичное использование результатов исследования разрешено только при условии явного упоминания источника <http://top.i.ua>

Аудитория

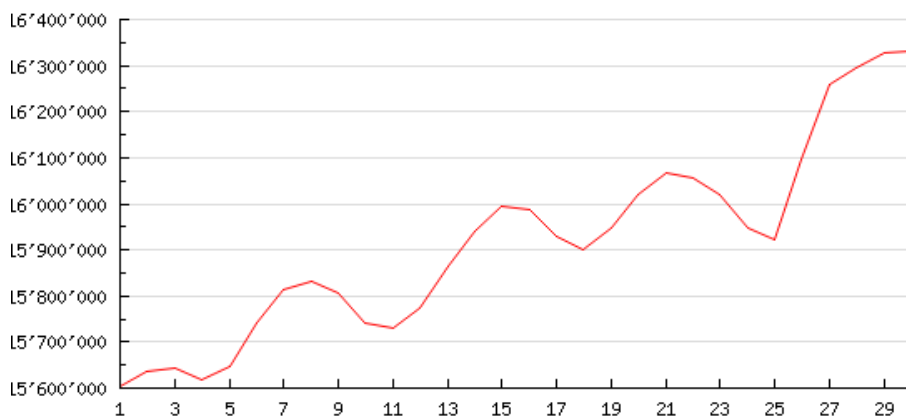


Рис. 1. Динамика аудитории украинской сети Интернет в отчетном периоде

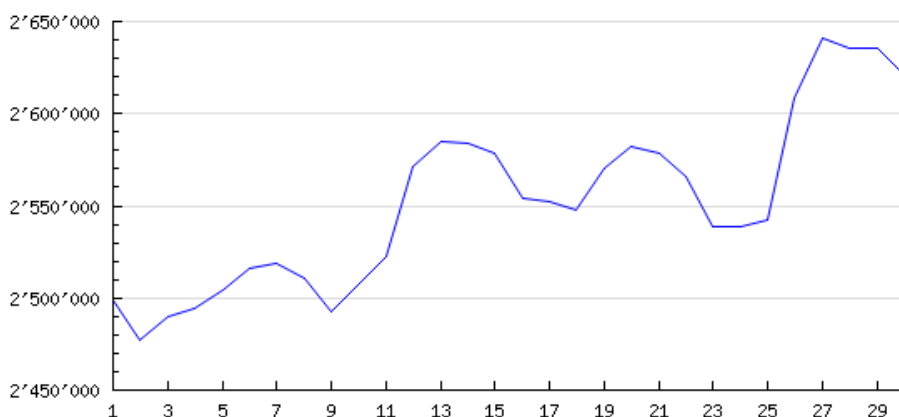


Рис. 2. Динамика ядра аудитории украинской сети Интернет в отчетном периоде

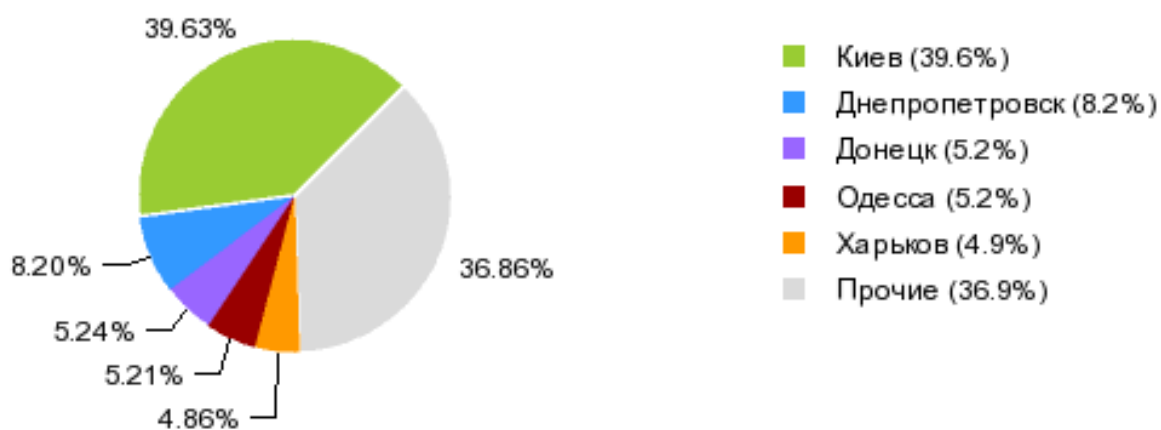
Месячная аудитория украинской сети Интернет за ноябрь составила **16'331'414** пользователей.

В неделю в среднем насчитывалось **8'022'137** уникальных пользователей, а в сутки **2'411'280**.

При этом **ядро аудитории** составило **2'620'979** в месяц. По сравнению с предыдущим месяцем **ядро аудитории увеличилось на 5%**.

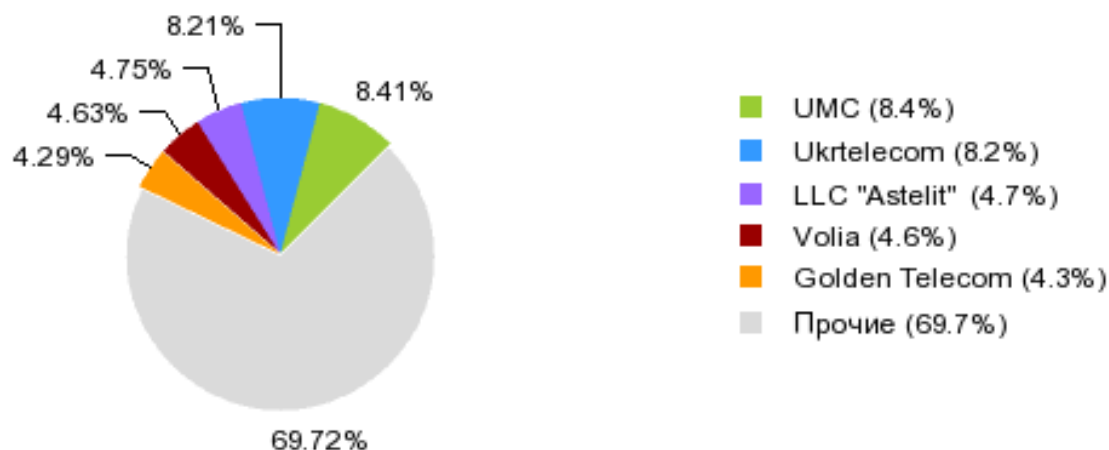
Ядро аудитории. Пользователи, которые за последние четыре недели заходили на сайт хотя бы раз в неделю. Если в одну из этих четырех недель пользователь не посещал сайт, то он не входит в ядро

Регионы



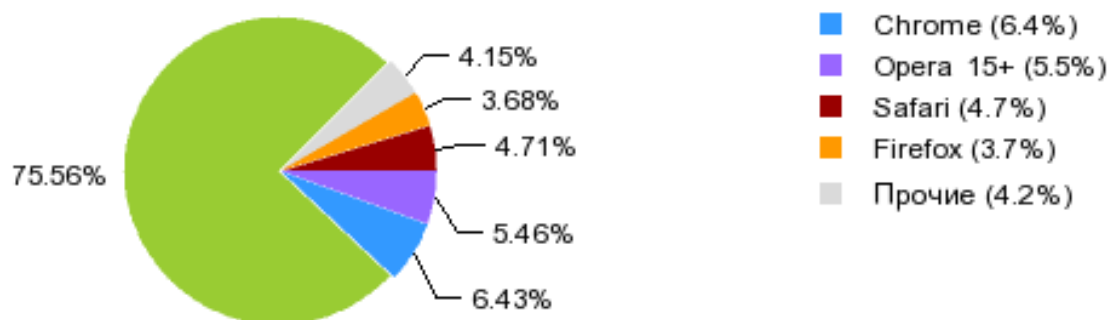
		Пользователей	Доля	Динамика
1	Киев	6'471'741	39.63%	+0.60%
2	Днепропетровск	1'338'987	8.20%	+0.02%
3	Донецк	855'547	5.24%	-0.10%
4	Одесса	851'220	5.21%	-0.08%
5	Харьков	794'009	4.86%	-0.01%
6	Львов	708'788	4.34%	-0.04%
7	Луганск	512'501	3.14%	-0.01%
8	Запорожье	502'830	3.08%	-0.87%
9	Полтава	435'314	2.67%	+0.12%
10	Ивано-Франковск	346'299	2.12%	+0.01%
11	Херсон	343'868	2.11%	-0.01%
12	Житомир	301'225	1.84%	-0.03%
13	Сумы	297'724	1.82%	+0.25%
14	Хмельницкий	297'314	1.82%	+0.23%
15	Николаев	279'108	1.71%	-0.03%

Провайдеры



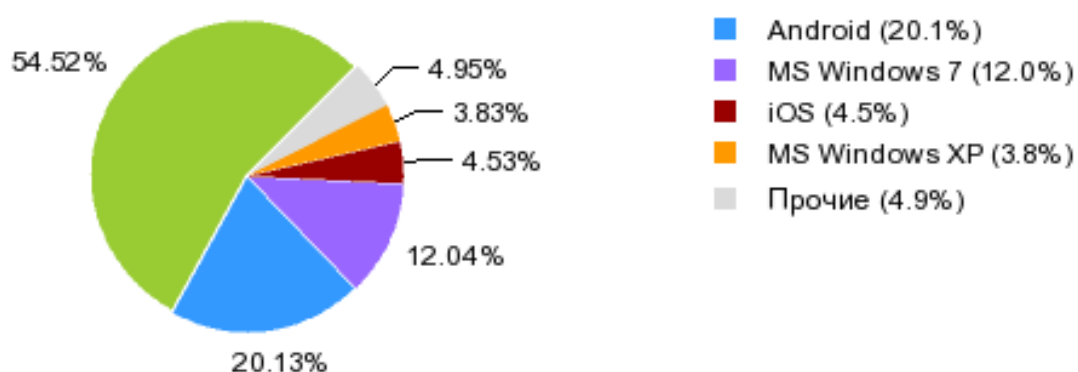
	Пользователей	Доля	Динамика
1 UMC	1'372'668	8.41%	+0.13%
2 Ukrtelecom	1'340'262	8.21%	-0.07%
3 LLC "Astelit"	774'947	4.75%	-0.07%
4 Volia	756'754	4.63%	-0.01%
5 Golden Telecom	700'439	4.29%	+0.06%
6 Intertelecom	243'813	1.49%	-0.01%
7 DataGroup	185'526	1.14%	-0.02%
8 UARNet Lviv	149'980	0.92%	+0.02%
9 Fregat	144'953	0.89%	+0.02%
10 TeNeT Networking Centre Odessa	110'771	0.68%	-0.00%
11 WildPark	97'478	0.60%	-0.00%
12 Vega	76'155	0.47%	-0.01%
13 Donbass Electronic Communi	57'792	0.35%	-0.01%
14 Airbites	53'941	0.33%	-0.00%
15 Infocom	53'110	0.33%	0.00%

Браузеры



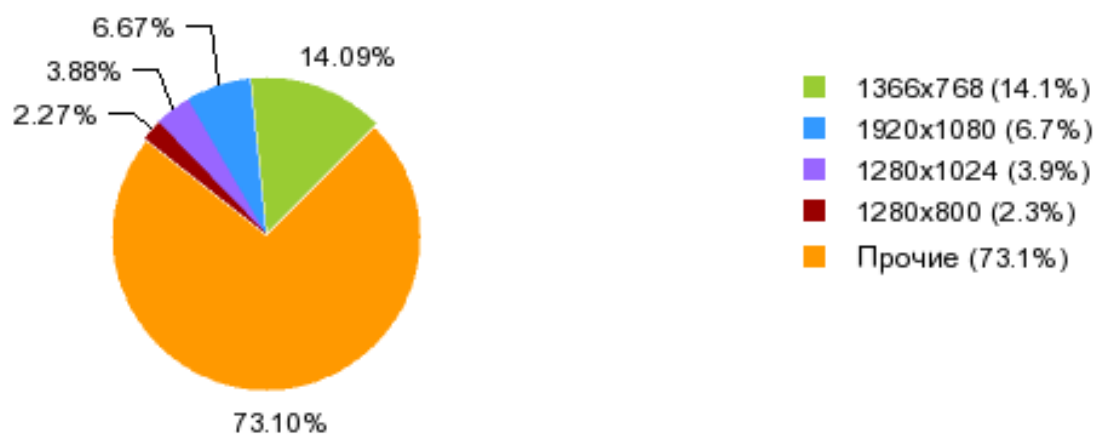
		Пользователей	Доля	Динамика
1	Chrome	12'340'218	75.56%	+1.03%
2	Opera 15+	1'050'762	6.43%	-0.23%
3	Safari	892'387	5.46%	-0.17%
4	Firefox	769'213	4.71%	-0.17%
5	Opera 12.x	391'225	2.40%	-0.29%
6	1	121'955	0.75%	-0.03%
7	Netscape Navigator	43'358	0.27%	-0.02%
8	MS Internet Explorer 10.x	6'097	0.04%	-0.00%
9	MS Internet Explorer 8.x	5'949	0.04%	-0.01%
10	MS Internet Explorer 9.x	3'459	0.02%	-0.00%
11	Opera 11.x	2'651	0.02%	-0.01%
12	3	1'354	0.01%	-0.00%
13	MS Internet Explorer 7.x	1'098	0.01%	-0.00%
14	Mozilla	671	0.00%	0.00%
15	Opera 10.x	579	0.00%	-0.00%

Операционные системы



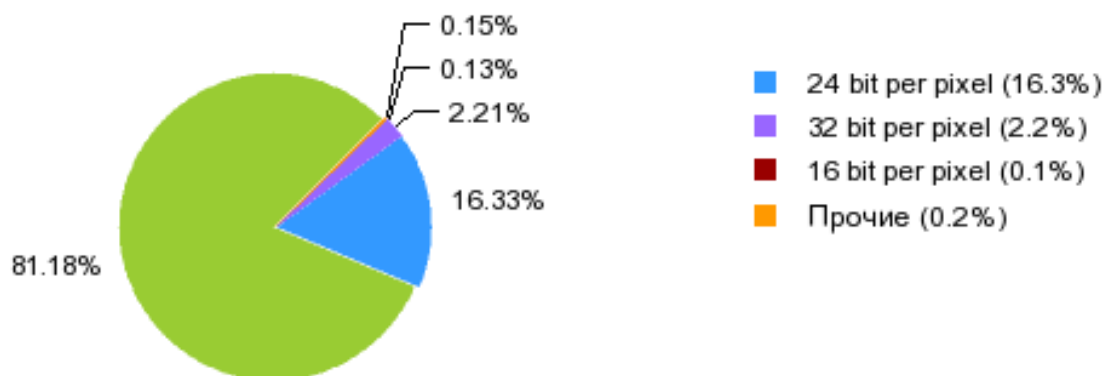
		Пользователей	Доля	Динамика
1	Android	8'903'945	54.52%	+0.75%
2	MS Windows 7	3'287'570	20.13%	-0.35%
3	iOS	740'341	4.53%	-0.12%
4	MS Windows XP	625'853	3.83%	-0.24%
5	MS Windows 8	391'946	2.40%	-0.06%
6	Macintosh	123'283	0.75%	-0.00%
7	Linux	115'574	0.71%	-0.01%
8	Windows Mobile/CE	56'665	0.35%	-0.03%
9	J2ME/MIDP	46'672	0.29%	-0.02%
10	Прочие	2'004'080	12.27%	+0.09%
11	MS Windows 2003	19'656	0.12%	-0.01%
12	MS Windows Vista	12'872	0.08%	-0.00%
13	MS Windows 98	1'549	0.01%	-0.00%
14	MS Windows 2000	717	0.00%	-0.00%
15	Symbian	691	0.00%	-0.00%

Экранные разрешения



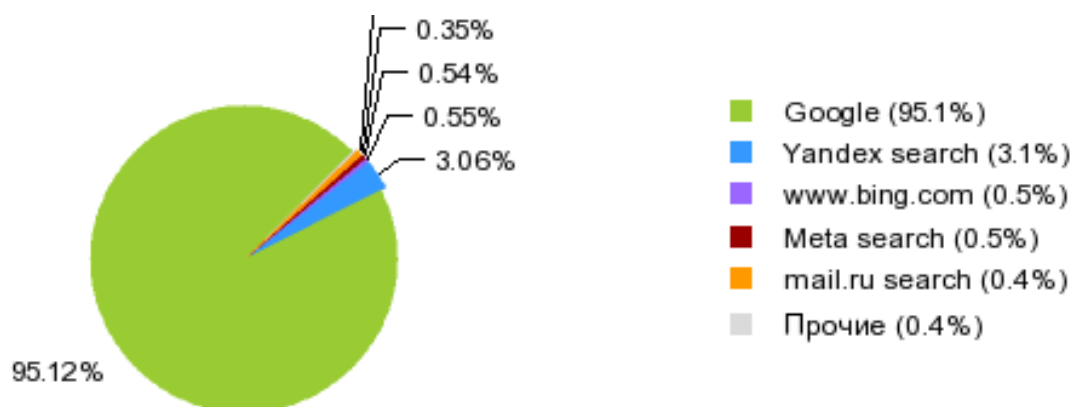
	Пользователей	Доля	Динамика
1 Прочие	10'180'996	62.34%	+0.59%
2 1366x768	2'300'526	14.09%	-0.17%
3 1920x1080	1'088'532	6.67%	-0.03%
4 1280x1024	632'971	3.88%	-0.12%
5 1280x800	371'193	2.27%	-0.04%
6 1600x900	344'696	2.11%	-0.03%
7 1440x900	325'943	2.00%	-0.03%
8 1024x768	271'031	1.66%	-0.06%
9 1680x1050	228'639	1.40%	-0.03%
10 1280x720	159'939	0.98%	-0.00%
11 1360x768	144'681	0.89%	-0.02%
12 1024x600	97'832	0.60%	-0.01%
13 1280x768	42'781	0.26%	-0.01%
14 1920x1200	41'284	0.25%	-0.00%
15 1152x864	30'847	0.19%	-0.01%

Число цветов



		Пользователей	Доля	Динамика
1	24 bit per pixel	13'258'035	81.18%	+0.67%
2	32 bit per pixel	2'666'598	16.33%	-0.38%
3	Прочие	385'353	2.36%	-0.28%
4	16 bit per pixel	21'354	0.13%	-0.01%
5	8 bit per pixel	74	0.00%	0.00%

Поисковые системы



		Пользователей	Доля	Динамика
1	Google	44'020'645	95.12%	+0.41%
2	Yandex search	1'417'157	3.06%	-0.31%
3	www.bing.com	254'086	0.55%	-0.05%
4	Meta search	248'249	0.54%	+0.01%
5	mail.ru search	163'491	0.35%	-0.07%
6	Yahoo	114'169	0.25%	+0.01%
7	Rambler search	28'050	0.06%	-0.00%
8	search.ukr.net	16'787	0.04%	0.00%
9	ask.com	6'043	0.01%	0.00%
10	images.google.com	5'420	0.01%	-0.00%
11	search.qip.ru	2'648	0.01%	0.00%
12	search.icq.com	1'647	0.00%	0.00%
13	search.i.ua	1'402	0.00%	0.00%
14	Aport	808	0.00%	0.00%
15	www.rambler.ru	203	0.00%	0.00%

Информация

Данные для анализа собраны на основе счетчиков посещаемости портала I.UA.

Пользователем, в контексте исследования, считается браузер, которым пользуется человек на одном устройстве. Уникальный браузер идентифицируется с помощью автоматически установленного на него cookie файла.

Публикация и всякое публичное использование результатов исследования разрешено только при условии упоминания источника:

<http://top.i.ua>

Предложения и вопросы относительно исследования можно задавать по адресу

<http://help.i.ua/feedback>